

IHR GRÜNES MEISTERSTÜCK!

Der bauwelt GARTENKATALOG 2024



ALLE ARTIKEL
AUCH ONLINE
ENTDECKEN!

HAMBURGS
BESTE
BAUSTOFF-
HÄNDLER

Hamburger Abendblatt

Platz 1

www.abendblatt.de/beste
712 Unternehmen
im Test 07/2023



LIEBE LESERINNEN, LIEBE LESER,

tauchen Sie ein in die Vielfalt unserer hochwertigen Produkte, die nicht nur Ästhetik, sondern auch Langlebigkeit und Funktionalität vereinen. Jeder Schritt durch unseren Katalog enthüllt eine Welt voller Inspiration, in der Ihre individuellen Vorstellungen von einem perfekten Garten Wirklichkeit werden. Ganz gleich, ob Sie nach zeitgemäßen Designs oder zeitlosen Klassikern suchen, wir haben die Materialien und Strukturen, um Ihren Garten zu einem Meisterwerk zu machen.

Unsere Leidenschaft für Qualität und Service spiegelt sich in jedem Produkt wider. Jedes Detail wurde sorgfältig ausgewählt, um nicht nur den höchsten Standards zu entsprechen, sondern auch die einzigartige Persönlichkeit Ihres Gartens hervorzuheben. Durchstöbern Sie unseren Katalog, lassen Sie sich von den Möglichkeiten inspirieren und gestalten Sie Ihren Außenbereich nach Ihren Wünschen. Herzlich willkommen im Garten, wo Träume blühen und die Natur in ihrer vollen Pracht erstrahlt.

Alle Artikel, die mit **LAGERWARE** gekennzeichnet sind, werden Ihnen von einem unserer 12 Standorte in der Metropolregion Hamburgs innerhalb einer Woche geliefert oder Sie holen sie gleich vor Ort ab.



IMPRESSUM

Herausgeber:
Delmes Heitmann GmbH & Co. KG
Maldfeldstraße 22, 21218 Seevetal
www.bauwelt.eu
Sitz der Gesellschaft: Seevetal I
AG Lüneburg, HRA 110604
Pers. haft. Gesellschafter: Delmes
Heitmann Verwaltungsgesellschaft
mbH AG Lüneburg, HRB 111174

Projektverantwortliche:
Kimberly Ahlers, Niels Brustmann,
Matthias Falk, Christopher Feil, Nick Hensel,
Björn Koch, Thimo Körting, Ralf Seeler,
Hans-Christian Völsch

Layout und Satz:
abeler bollmann werbeagentur GmbH
Hofaue 39, 42103 Wuppertal,
Deutschland
www.abelerbollmann.de



Druck:
Evers-Druck GmbH
Ernst-Günter-Albers-Straße 13
25704 Meldorf
www.eversfrank.com

Bildnachweis:
In diesem Druckerzeugnis werden Bilder
von der Plattform iStock und Getty Images
verwendet (www.gettyimages.de,
www.istockphoto.com).

Copyright by hagebau Fachhandel.
Stand: 02/2024.

Alle Angaben ohne Gewähr.
Preis- und Sortimentsänderungen,
Farb- und Maßabweichungen,
Druckfehler und Irrtum vorbehalten.

Alle Artikel ohne Dekoration.
Nicht alle Artikel sind Lagerware.
Nicht Lagerware i. d. R. kurzfristig lieferbar.
Alle Preise sind Abholpreise. Alle Preise sind
UVP (unverbindliche Preisempfehlung).

Alle Preise in Euro, inkl. ges. MwSt. zzgl.
Versand.

Preisgültigkeit bis zum 30.06.2024.
Außerordentliche Preiserhöhungen sind auf
Grund von stark gestiegenen Seefrachten und
Energiekosten möglich.

LIEBE LESERINNEN, LIEBE LESER,

wir bieten Ihnen ein attraktives Preis-
Leistungs-Verhältnis. Trotz einiger Markt-
Turbulenzen und starken Schwankungen der
Weltmarktpreise versuchen wir unsere Preise
für die Saison konstant zu halten.
Es ist aber nicht auszuschließen, dass
Preis Anpassungen vorgenommen werden
müssen. Über die aktuellen Preise und die
Warenverfügbarkeit informieren Sie sich bitte
in Ihrer Niederlassung oder online.

INHALTSVERZEICHNIS

PFLASTERSTEINE	05
TERRASSENPLATTEN	17
GARTENMAUER	26
BETONSTEINPRODUKTE	28
PFLASTERKLINKER	32
KIESEL UND SPLITTE	38
NATURSTEINPRODUKTE	46
WERKZEUGE	52
BETTUNGS- UND FUGENMÖRTEL	53
FRISCHBETON	56
PFLEGE UND REINIGUNG	57
KERAMISCHE TERRASSENBELÄGE	58
GARTENBELEUCHTUNG	68
KUNSTRASEN	69
TERRASSEN AUS HOLZ	70
TERRASSEN AUS WPC	77
GARTENZÄUNE UND SICHTSCHUTZ	86
FARBEN UND LASUREN	98
DOPPELSTABMATTEN	99
GABIONEN	102
GARTENHÄUSER UND CARPORTS	103
TERRASSENÜBERDACHUNG	113
SPIELGERÄTE	114
ENTWÄSSERUNG	115
REGENWASSERNUTZUNG	120
MASSIVHOLZHÄUSER	122
PHOTOVOLTAIK	123

BETONSTEINPRODUKTE

MIT BETON GESTALTEN

Außenanlagen mit Charakter gestalten Sie individuell und kreativ mit Pflaster-, Terrassen- und Mauersteinen unterschiedlicher Formate, Oberflächen und Farben. Baustoffe aus Beton liefern Ihnen dafür eine große Auswahl an Möglichkeiten, Räume zu strukturieren und individuell anzulegen: von Einfahrten über Terrassen bis hin zu Hochbeeten oder Gartenmauern.

Beton wird aus natürlichen Komponenten hergestellt und punktet mit seinen hervorragenden Materialeigenschaften, denn er ist extrem belastbar, langlebig und fügt sich ökologisch funktionell in seine Umwelt ein.



HIER BETONPFLASTER
ONLINE FINDEN



HIER BETON-
TERRASSENPLATTEN
ONLINE ENTDECKEN

bauwelt RUSTIKALPFLASTER

Dieses zeitlose Betonpflaster wird durch ein besonderes Herstellungsverfahren künstlich gealtert. Dabei brechen die Ecken und Kanten unregelmäßig. Die Oberfläche ist jedoch eben und lauffreundlich. Dadurch eignet sich das bauwelt Rustikalpflaster ideal zur Gestaltung im Landhausstil oder als spannender Kontrast im Mix mit moderner Architektur.

LAGERWARE

bauwelt Rustikalpflaster Terra braunbunt
Format ca. 21 x 14 x 8 cm

m² 29.99**LAGERWARE**

bauwelt Rustikalpflaster Anthrazit
Format ca. 21 x 14 x 8 cm

m² 29.99

bauwelt Rustikalpflaster Terra braunbunt



bauwelt Rustikalpflaster Anthrazit

GESTALTUNGSPFLASTER MANHATTAN

Formatmix mit Glimmereffekt

Das Betonpflaster WUNDERWERK est. 1964 MANHATTAN ist ein Langformat-Pflaster aus vier verschiedenen Steingrößen, welches durch seinen glimmernden Natursteinvorsatz und lang gestreckten Formaten ein besonders edles und modernes Ambiente bringt.

Die besondere Oberflächenbeschaffenheit und die Art der Herstellung machen das Gestaltungspflaster MANHATTAN in seinem Look einzigartig. Richtig eingebaut ist das trendige Langformatpflaster auch auf Wasserdurchlässigkeit geprüft und erfüllt neben den tollen optischen Reizen auch noch den Anspruch eines Ökopflasters.

Gestaltungspflaster MANHATTAN

Werkseitiger Tiefenschutz; Doppelnocken-Verschiebesicherung, Microfase, Kombilage aus 18 Steinen mit folgenden 4 Formaten: 50 x 16 cm, 37,5 x 16 cm, 50 x 11,5 cm, 37,5 x 11,5 cm (keine Abgabe von Einzelsteinen möglich)

m² ab **29.99**



Gestaltungspflaster MANHATTAN hellgrau



Gestaltungspflaster MANHATTAN Pixelmix

MODERNER NATURSTEINVORSATZ MIT GLIMMEREFFEKT

Die Betonplatte WUNDERWERK est. 1964 MANHATTAN ist eine großformatige Platte, welche durch ihren glimmernden Natursteinvorsatz ein besonders edles und modernes Ambiente bringt. Die besondere Oberflächenbeschaffenheit und die Art der Herstellung machen die Betonplatte MANHATTAN in ihrem Look einzigartig. Der werkseitige Tiefenschutz sorgt zusätzlich für ein langlebiges und frisches Aussehen, so dass Sie an Ihren neu gestalteten Terrassen und Flächen über viele Jahre Freude haben.

Betonplatte MANHATTAN

Moderner Natursteinvorsatz mit Glimmereffekt; werkseitiger Tiefenschutz; Plateaufase, Plattenformat: 60 x 40 x 5 cm

m² **37.99**



Betonplatte MANHATTAN anthrazit



MANHATTAN Langformat-Pflaster darf nur mit einer Rüttelplatte bis 120 kg oder der BOMAG Stoneguard in Längsrichtung abgerüttelt werden.

GERMANIA ANTIK®

Mit seinen unregelmäßigen Kanten und der gealterten Oberfläche ist Germania antik der Liebling für natürlich-rustikale Gartenanlagen. Die nuancierten Farben in aufeinander abgestimmten Tönen unterstreichen den bodenständigen Charme der Pflastersteine und verleihen Ihrem Lieblingsplatz Gemütlichkeit. Dabei passt das Allroundtalent nicht nur zum romantischen Landhausstil, sondern ist auch für spannende Kontraste zwischen Tradition und Moderne perfekt geeignet.

Germania antik-Pflaster

Wilder Verband in den Farben Titangrau, Rot/Anthrazit-nuanciert, Anthrazit, Muschelkalk-nuanciert, Grau/Anthrazit-nuanciert oder Sandbeige, ca. 14 x 14 x 8 cm, 21 x 14 x 8 cm und 28 x 28 x 8 cm

m² 42.99

Germania antik-Palisaden Anthrazit



Germania antik-Pflaster Muschelkalk-nuanciert

GERMANIA ANTIK® - PALISADEN

Der rustikale Look verzaubert die Germania antik Serie mit nostalgischer Tiefgründigkeit und verleiht Ihrem Lieblingsplatz einen Hauch von Historie. Die gealterten Kanten geben auch den Palisaden die typische Antikoptik, die den verschiedenen Produkten der Germania antik Serie zu eigen ist. Damit Ihrer Gestaltung keine Grenzen gesetzt werden, haben wir die Steine von allen Seiten bearbeitet. So eignen sie sich auch perfekt als Randsteine.

Germania antik-Palisaden

in den Farben Anthrazit, Sandbeige oder Muschelkalk-nuanciert, ca. 21 x 14 x 28 cm, 21 x 14 x 42 cm, 21 x 14 x 63 cm

Stk. ab 5.99

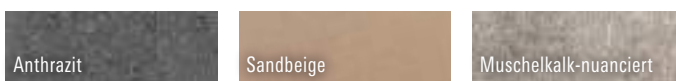
GERMANIA ANTIK® - MAUER

Mauern aus unserem Germania antik System sorgen für eine heimelige Atmosphäre voller Geborgenheit und setzen gemütliche Winkel und Plätze in einen stilvollen Rahmen. Egal, ob Sie eine Böschung einfrieden oder Ihre Terrasse mit einer Mauer umfassen wollen – die kleinformatischen Steine fügen sich natürlich in die Landschaft ein und sind leicht zu verarbeiten.

Germania antik-Mauer

in den Farben Anthrazit, Sandbeige oder Muschelkalk-nuanciert, ca. 28 x 21 x 14 cm, 42 x 21 x 14 cm oder 63 x 21 x 14 cm

Stk. ab 6.99



Germania antik-Mauer Muschelkalk-nuanciert

GERMANIA ANTIK®-AQUA

Hier ist der Countrystyle nicht nur auf die Optik beschränkt: Auch die Entwässerungsfunktion der ökologischen Pflastersteine beweist echte Naturverbundenheit!

Während die gealterte Oberfläche nostalgischen Landhaus-Charme schenkt, leiten die 5 mm breiten Sickerfugen Regenwasser natürlich in das Grundwasser ab. Germania antik-Aqua sorgt für ästhetisch gestaltete Lieblingsplätze im Einklang mit der Natur.

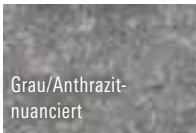
Germania antik-Aqua-Pflaster

Wilder Verband in den Farben Grau/Anthrazit-nuanciert oder Muschelkalk-
nuanciert, ca. 14 x 14 x 8 cm,
21 x 14 x 8 cm und 28 x 28 x 8 cm

m² 44.99



Muschelkalk-
nuanciert



Grau/Anthrazit-
nuanciert



Germania antik-Aqua-Pflaster Muschelkalk-
nuanciert


VIOS®

Bühne frei für Vios! Mit diesen modernen Pflastersteinen schaffen Sie Lieblingsplätze, die eine wohltuende Eleganz und schlichte Finesse ausstrahlen. Für einen Fokus aufs Wesentliche ohne ablenkende Elemente sorgen die zurückhaltenden, dezenten Farben.


Ein schmales Fugenbild und die charakteristische, fein kugelgestrahlte Oberfläche aus Natursteinkörnung schaffen ein Gesamtbild, das die vorhandene Architektur und natürlichen Landschaftselemente im Raum gut wirken lässt. Dieses Bodenpflaster macht Ihren Außenbereich zu etwas ganz Besonderem!



Beige



Anthrazit



Grau

Vios-Pflaster

z. B. Normalsteine, in den Farben Beige, Anthrazit
oder Grau, ca. 60 x 30 x 8 cm

m² ab 57.99



Vios-Pflaster Grau

GESTALTUNGSFLASTER MALIBU

Pur. Klar. Zeitlos.

Mit den MALIBU Pflastersteinen verwandeln Sie Ihre Außenanlagen in einen Ort, der wohlthuende Eleganz ausstrahlt.

Die feingestrahelte Oberfläche schafft dabei ein Gesamtbild, das die natürlichen Landschaftselemente im Raum optimal wirken lässt. Die Malibu Mauer ergänzt diesen Look mit purer Finesse. Die kleinformatigen Elemente erzeugen einen filigranen Eindruck, der in Kombination mit der bruchrauen Oberfläche einen spannenden Kontrast bildet. Auf den zweiten Blick fallen leichte Glitzereffekte auf, wodurch die Gartenmauer Lebendigkeit und Tiefe erhält.



Pflasterstein MALIBU Grau

Pflastersteine

- fein-kugelgestrahltes Pflaster
- leicht nuancierte Optik in modernen Grautönen
- Minifase R5/2 mm
- frost-/tausalzbeständig
- Rutschhemmung R13



Gartenmauer

- bruchraue Oberfläche
- natürliche Farben
- kleinformatige, leichte Steine
- einfacher Aufbau
- frostbeständig

Gestaltungsplaster MALIBU

Feingestrahelter Betonstein, Grau-nuanciert oder Anthrazit-nuanciert, Rutschhemmung R13, tausalzbeständig, frostsicher, Format: 30 x 20 x 8 cm
m² **39.99**

Mauersteine MALIBU

in den Farben Hellgrau und Anthrazit.
Grundelement L 30 x T 15 x H 12 cm
Endelement L 30 x T 15 x H 12 cm
Halb-Endelement L 15 x T 15 x H 12 cm

Stück **7.79**

Stück **8.99**

Stück **6.39**



Auch als
Ökopflaster
erhältlich!

Pflasterstein und Mauerstein MALIBU Anthrazit



Pflasterstein MALIBU Grau, Mauerstein MALIBU Anthrazit



Mühlenpflaster LINEAR Titan

MÜHLENPFLASTER

Diese interessante Formatkombination lässt sich abwechslungsreich im „Wilden Verband“ verlegen. Durch die changierende Farbgebung wirkt das Pflaster außergewöhnlich lebendig.

LAGERWARE

Mühlenpflaster LINEAR

erhältlich im Farbton: Titan
Formatmix: ca. 16 x 8 x 6 cm,
16 x 16 x 6 cm, 24 x 16 x 6 cm

m² 26.99

LAGERWARE

Mühlenpflaster ROCCA

erhältlich im Farbton: Muschelkalk
Formatmix: ca. 16 x 8 x 6 cm,
16 x 16 x 6 cm, 24 x 16 x 6 cm

m² 29.99



Mühlenpflaster ROCCA Muschelkalk

KLAR UND SCHÖN

Die Schönheit des Architekturbetons mit seinen kristallinen Effekten verleihen MONTREAL ein geradliniges, klares Design.

Durch die 8 cm Steindicke ist das Pflaster sowohl für die PKW-befahrenden, als auch für die fußläufigen Einsatzbereiche geeignet.

- spürbar sanfte Oberfläche
- geradlinige Kantenführung
- modernes Format
- leichte Reinigung und Pflege

LAGERWARE


Betonsteinpflaster MONTREAL

erhältlich im Farbton Anthrazit-dunkel mit Glimmer, Format: 60 x 30 x 8 cm

m² 44.99



Pflaster MONTREAL Anthrazit-dunkel



Pflaster MONTREAL Anthrazit-dunkel



Pflaster PALERMO Eisgrau



Pflaster PALERMO Lava

KLAR UND GERADLINIG

Das Pflaster PALERMO passt besonders gut zu Häusern in modernem Baustil mit geradlinigen, großen Flächen. Die samtig-feinen, homogenen Farbnuancen schaffen dabei eine interessante Schattierung. Die vier Steingrößen werden gemischt geliefert. Die Verlegung erfolgt linear und unterstützt dadurch eine klare, architektonische Gestaltung.

Pflaster PALERMO

Betonsteinpflaster, mit werkseitigem Oberflächenschutz, Pkw-befahrbar Oberfläche, rollgeräuscharm, in den Farben Giallastro, Lava oder Eisgrau, Formate im Farbspiel gemischt geliefert, 23 x 20 x 8 cm, 33 x 20 x 8 cm, 47 x 20 x 8 cm, 57 x 20 x 8 cm

m² 47.99


Hydropflaster Öko PALERMO

Betonsteinpflaster, mit werkseitigem Oberflächenschutz, Pkw-befahrbar Oberfläche, Wasserdurchlässigkeit von 7.244 l/s x ha gilt als unversiegelt, Längsfugenbreite 12 mm, in den Farben Giallastro, Lava oder Eisgrau, Formate im Farbspiel gemischt geliefert, 23 x 20 x 8 cm, 33 x 20 x 8 cm, 47 x 20 x 8 cm, 57 x 20 x 8 cm

m² 49.99



Giallastro



Lava



Eisgrau





Mit Hydropflaster Öko PALERMO können Flächen entwässert und die Umwelt geschont werden.


Viele Kommunen erstatten Abwasser- bzw. Niederschlagskosten für wasser-durchlässige (unversiegelte) Flächen.

Versickerung durch die Fuge

Pflaster PALERMO Giallastro



Mount Victoria (A/B)



Adamello (A)




Amiata (A/B)



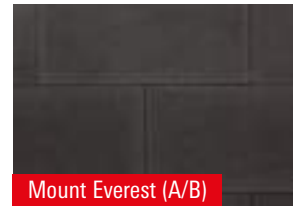
Mount Vancouver (A)




Matterhorn (A/B)




Kilimanjaro (A/B)



Mount Everest (A/B)



Sierra Madre (A/B)





Mont Blanc (A)

Betonplatte SMARTTON XXS


Stärke 4 cm, satinierte lineare Oberfläche, Vorsatz hydrophobiert und zweifach imprägniert, in den Farben Adamello, Amiata, Kilimanjaro, Mount Everest, Matterhorn, Sierra Madre, Mont Blanc und Mount Victoria. Abgabe nur lagenweise. Wolkiger Farbverlauf, scharfkantige Ecken.

30 x 60 und 60 x 60 cm (A), (0,72 m²/Lage) m² ab **34.99**


80 x 40 (B), (0,96 m²/Lage) m² ab **39.99**



Amiata



Mount Everest



Kilimanjaro

SMARTTON AQUA XL

Satinierte lineare Oberfläche, Vorsatz hydrophobiert und zweifach imprägniert. Durch ausgeformte Abstandhalter ergeben sich Zwangsfugen von ca. 5 mm, die das Pflaster versickerungsfähig machen und dadurch zu einer Befreiung von Abwassergebühren führen kann. Die hierfür nötigen Voraussetzungen sind bei Ihrer Gemeinde zu erfragen. Abgabe nur lagenweise.

30 x 15 x 8 cm (1,08 m²/Lage) m² **43.99**



Betonpflaster TUMBELTON

Dicke 6 cm, einschichtig, durchgefärbtes gekolertes Betonpflaster, in den Farben Coal, Gothic, Copper Blend, Kilimanjaro, Grey und Walnut. Abgabe nur lagenweise.

Die Farben Walnut und Kilimanjaro sind nur in den Formaten 15 x 30 cm und 20 x 30 cm erhältlich, Grey nur in 15 x 15 cm.

m² ab **29.99**


TUMBELTON Walnut 20 x 30 cm



Coal



Gothic



Copper Blend




Kilimanjaro



Grey



Walnut




Kilimanjaro (A/B)



Adamello (A)



Amiata (A/B)



Mount Everest (A/B)



Mount Vancouver (A/B)

Pflaster ELITON SUPREME LINEA

6 cm stark, gestrahlt, gebürstet und imprägniert, in den Farben Adamello, Mount Everest, Mount Vancouver, Kilimanjaro und Amiata. Abgabe nur lagenweise.

30 x 20 x 6 cm (A), (1,20 m²/Lage) m² ab **39.99**

60 x 30 x 6 cm (A), (0,72 m²/Lage) m² ab **39.99**

8 cm Bahnenverband 6-Stein-System (B), (0,96 m²/Lage) m² ab **48.99**

Pflaster CAMELOT PAVING WAVE

Wildverband, scharfkantig, daher schmale Fugen möglich, Vorsatz hydrophobiert, in den Farben Gothic, Mont Blanc, Sierra Madre und Kilimanjaro. Abgabe nur lagenweise.

15 x 15, 15 x 22,5, 30 x 15 und 30 x 30 cm, (1,26 m²/Lage) Stärke 6 cm m² ab **31.99**


15 x 15, 15 x 22,5, 30 x 15 und 30 x 30 cm, (1,26 m²/Lage) Stärke 8 cm m² ab **36.99**



Mont Blanc



Gothic



Kilimanjaro



Sierra Madre

Pflaster Camelot PAVING WAVE Kilimanjaro



EcoTerra ZERO

ECOTERRA ZERO: 100 % FREI VON ZEMENT – DER NACHHALTIGE BETONSTEIN DER ZUKUNFT

METTEN Stein+Design ist ein großer Schritt zu mehr Nachhaltigkeit gelungen. Nach jahrelanger Forschungs- und Entwicklungsarbeit präsentiert das Overather Familienunternehmen mit „EcoTerra ZERO“ einen Betonstein, der 100 % frei ist von Zement.

So lassen sich bis zu 75 % der CO₂-Emissionen bei der Herstellung der Steine sparen. Gleichzeitig wurden verschiedene Eigenschaften verbessert: Keine Kalkausblühungen, mehr Farbbeständigkeit, leichter zu reinigen und vollständig recyclebar.

Bei der Herstellung des klimaschonenden Steins werden lediglich Kies, Quarz, Sand, Wasser verwendet – kein Zement. Durch die spezielle Produktionstechnologie werden bei einer Steindicke von 8 cm bis zu 75 % weniger CO₂ je Quadratmeter emittiert - und das bei gleicher Belastbarkeit und Lebensdauer und optisch identisch mit herkömmlichen Betonsteinen.

Eco Terra Zero 6 cm	m ² ab 89.99
Eco Terra Zero 8 cm	m ² ab 99.99



Schauen Sie sich den Film zum zementfreien Betonstein an.



LITHON BLUE® – DIE NACHHALTIGE PRODUKTLINIE

Lithon Blue® macht Nachhaltigkeit zum Standard. Die Produkte zeichnen sich durch umweltfreundliche Merkmale im Lebenszyklus aus: angefangen bei der Herstellung über den Bau bis zur Entsorgung.

Ressourcenschonend

Lithonplus-Produkte lassen sich zu 100 % recyceln. Das so gewonnene Rezyklat wird in die Gesteinskörnung neuer Lithon Blue®-Produkte beigemischt. Damit sparen wir bis zu 40 % natürlichen Körnungsmaterials ein und schonen die Ressourcen unserer Erde.

Regional

Lithon Blue®-Produkte werden für den regionalen Markt hergestellt. Die Rohstoffe wie Sand, Splitt und Kies beziehen wir dabei ausschließlich von regionalen Lieferanten aus heimischen Rohstoffquellen. So sparen wir viele Kilometer unnötigen Transport und damit CO₂-Emissionen ein.

Natürlicher Wasserkreislauf

Versickerungsfähig verbaute Lithon Blue®-Pflaster lassen Regen ungehindert in den Boden versickern. So tragen sie dazu bei, dass Grundwasser immer wieder neu gebildet und die wertvollen Wasserreservoirs geschützt werden.

100 % Grünstrom

Indem wir in all unseren Werken ausschließlich den TÜV-zertifizierten Grünstrom Hei-Voltage® aus reiner Windenergie nutzen, reduzieren wir die CO₂-Emissionen gegenüber dem netzbasierten Strommix auf null.



CARTA SELECTION R40 DAS ERSTE LITHON BLUE®-PRODUKT

Carta Selection R40 ist die Weiterentwicklung des beliebten Carta Selection mit der konsequenten Ausrichtung auf die Erfüllung der Lithon Blue®-Kriterien.

Optisch kein Unterschied zu herkömmlichen Produkten. Alle Qualitätskriterien werden sicher erfüllt! Blue-Produkte schonen unsere Ressourcen. Bis zu 40% natürlicher Gesteinskörnungen werden bei der Produktion durch rezyklierte Körnungen ersetzt. Die Kreislaufwirtschaft wird gefördert.

- 5 Formate im Mix
- Umlaufende Verschiebesicherung LP4
- Minifase
- Versickerungsfähig, Gutachten abrufbar

Betonsteinpflaster Carta Selection R40

erhältlich im Farbton Muschelkalkmix und Titan, Formatmix: 12 x 16 x 8 cm, 16 x 16 x 8 cm, 20 x 16 x 8 cm, 24 x 16 x 8 cm, 28 x 16 x 8 cm

m² ab **39.99**

Pflaster Carta Selection R40 Muschelkalkmix



ESTRELLA

Ein wahrlich funkelnbes Erlebnis bieten die Platten der Serie Estrella. Spezielle Glimmerteilchen in der Naturstein-Oberfläche erzeugen einen imposanten, metallischen Glitzereffekt, der sich je nach Blickwinkel und Lichteinfall immer wieder neu erleben lässt. Durch sanftes Strahlen der Oberfläche ist diese komfortabel begehbar und von hohem Rutschwiderstand. Estrella Platten sind mit einem effektiven Oberflächenschutz versehen.

- Fein gestrahlte und sanft strukturierte Oberfläche
- Natursteinvorsatz mit Glimmereffekt
- b.c.s. Oberflächenschutz inklusive

Formate: 40/60/80 x 40 x 4,2 cm
 Farben: silber, kristall, platin

m² ab **46.99**


Terrassenplatte ESTRELLA silber, kristall, platin mix



kristall



platin



silber

RAINPLUS LP - SYSTEM 10

Wasserdurchlässiger Verbund mit hohem Gehkomfort


Das Pflaster Rainplus LP kombiniert die nuancierenden Farben mit einer dauerhaft hohen Versickerungsleistung. Ein hoher Laufkomfort bleibt dank des geschlossenen Gesamtbildes mit schmal erscheinenden Fugen erhalten. Ein stabiles Abstandhaltersystem sichert die erforderliche Fugenbreite und schützt vor Verschiebungen.

Format 30 x 20 x 8 cm;
 Weitere Formate auf Anfrage
 Farben: titan, muschelkalkmix, ziegelbrand

m² ab **38.99**



titan



muschelkalkmix



ziegelbrand




Terrassenplatte RAINPLUS LP titan

MODERN UND EDEL

Die beschichtete Terrassenplatte NanoLine erzeugt einen edlen, exklusiven Charakter. Durch die zurückhaltenden, dunklen Farben kommt eine farbenfrohe Gartengestaltung besonders zur Geltung.


Terrassenplatte NANOLINE

Schiefergrau-geflammt
Betonsteinplatte, Oberfläche strukturiert
und nanobeschichtet, 40 x 40 x 4 cm,
60 x 40 x 4 cm, 80 x 40 x 4 cm

m² 49.99



Terrassenplatte NEW FÖHR



Terrassenplatten, imprägniert		
PELLWORM	40 x 40 x 4 cm, 60 x 40 x 4 cm	m ² 32.99
NEW FÖHR	40 x 40 x 4 cm, 60 x 40 x 4 cm	m ² ab 32.99
EIDER	50 x 50 x 5 cm	m ² 34.99
TRAVE	50 x 50 x 5 cm	m ² 34.99
LÜBECK	50 x 50 x 5 cm	m ² 47.99

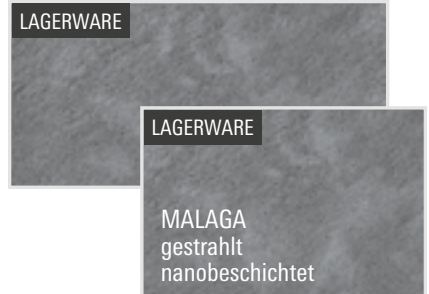


Terrassenplatte MALAGA



Terrassenplatte VULCANO

Terrassenplatten, nanobeschichtet		
MALAGA	60 x 40 x 4 cm 80 x 40 x 4 cm	m ² 47.99
VULCANO	40 x 40 x 4 cm 60 x 40 x 4 cm 60 x 60 x 4 cm 80 x 40 x 4 cm	m ² 47.99



BETONSTEINPRODUKTE

PFLASTERKLINIKER

NATURSTEINPRODUKTE

VERARBEITUNG

TERRASSEN

ZÄUNE

GARTENHÄUSER / CARPORTS

NACHHALTIGKEIT



Pflaster PRIMERO Giallastro

Pflaster PRIMERO

Betonsteinpflaster mit hochwertigem Oberflächenschutz und CO₂-neutraler Herstellung, 6 cm stark, mit Microfase, lagenweise gemischt, in den Farben Beluga, Giallastro oder Lava.

m² 39.99


ÖKO Pflaster PRIMERO

Betonsteinpflaster mit hochwertigem Oberflächenschutz und CO₂-neutraler Herstellung, 8 cm stark, mit Microfase, lagenweise gemischt, PKW befahrbar, Entwässerung über 10 mm breite Fuge (Wasserdurchlässigkeit 7.889 l/s x ha), in den Farben Beluga, Giallastro oder Lava.

m² 49.99




Pflaster PRIMERO Beluga



Giallastro



Lava*



Beluga



Pflaster PRIMERO Beluga

*Fugenbild bei der Öko-Variante

GESTALTUNGSPFLASTER AMSTERDAM

Wunderbar natürlich

Das Pflastersystem AMSTERDAM fasziniert mit ausdrucksstarken Farbschattierungen und anspruchsvoll gestalteten Oberflächen. Das innovative System wurde zusätzlich veredelt. Das Ergebnis sind satinierte Betonsteine, die mit samtig-weich anmutenden Oberflächen ein mediterranes Flair in die Außengestaltung bringen.

Technisch innovativ und pflegeleicht


Das Pflastersystem ist bereits werkseitig zweimal gegen Verunreinigungen imprägniert. Bei der Herstellung wurden die Pflastersteine zudem hydrophobiert – dies verringert ihre Wasseraufnahmefähigkeit und sorgt für eine langanhaltend schöne Optik. Die passenden Mauersteine runden das Erscheinungsbild ab.



Betonplatte AMSTERDAM braun-nuanciert




Gestaltungspflaster AMSTERDAM braun-nuanciert



Gestaltungspflaster AMSTERDAM

Betonsteinpflaster, Oberfläche satiniert, in den Farben Braun-nuanciert oder Grau-nuanciert, 30 x 20 x 8 cm oder 60 x 30 x 8 cm.

m² 38.99



Betonplatte AMSTERDAM

Betonsteinplatte, Oberfläche satiniert, in den Farben Braun-nuanciert oder Grau-nuanciert, 60 x 30 x 4 cm.

m² 33.99



Mauersteine AMSTERDAM

Betonsteinmauer, Oberfläche satiniert, in den Farben Braun-nuanciert oder Grau-nuanciert, 30 x 15 x 12 cm.

m² 4.79

Terrassenplatte CORTESA

Sehr fein gestrahlte Oberfläche mit hochwertigen Naturstein Edelsplitten, hohe Farbbeständigkeit, trittsicher und angenehm barfuß begehbar, leicht zu reinigen.

LAGERWARE

Quarzgrau & Graphit
80 x 40 x 4,2 cm m² 79.99

LAGERWARE

Platingrau & Gletscherweiss
80 x 40 x 4,2 cm m² 99.99



Terrassenplatte CORTESA Gletscherweiss

Pflasterstein UMBRIANO

Flächengestaltung im ganz großen Stil. Umbriano – gemaserte Oberfläche mit der Anmutung gesägter Natursteine, CleanTop-Schutz CF90, erhältlich in den Farben Granitbeige gemasert, Platingrau gemasert oder Grauanthrazit gemasert, 100 x 100 x 8 cm.

m² ab 149.99



Pflasterstein UMBRIANO Grauanthrazit gemasert

MODERN UND ÄSTHETISCH

Die moderne Terrassenplatte aus Beton wird feingestrahlt und mit einer pflegeleichten Beschichtung versehen. Diese Beschichtung ermöglicht eine problemlose Reinigung der Oberfläche. Die Platte wird aus hochwertigen Ziersplitten in der Oberfläche gefertigt, um ihr einen modernen und natürlichen Look zu geben

Terrassenplatte PANAMA

Betonsteinplatte, Oberfläche matt beschichtet, glatt, tausalzbeständig, frostsicher, in den Farben Anthrazit, Mittelgrau oder Hellgrau, 40 x 40 x 3,8 cm oder 60 x 40 x 3,8 cm.

m² ab **56.99**



Terrassenplatte PANAMA Mittelgrau



Terrassenplatte PANAMA Hellgrau



Mauerstein SPLITTON COMBI WALL

4-seitig gespalten und gekollert, erhältlich in den Farben Mount Everest, Matterhorn, Kilimanjaro, Mont Blanc und Sierra Nevada. Steinstärke 7,5 oder 15 cm. Bestelleinheit per Stück.

Steinstärke 7,5 cm

L 20 x T 20 x H 7,5 cm

Stück **3.49**

L 30 x T 20 x H 7,5 cm

Stück **5.49**

L 40 x T 20 x H 7,5 cm

Stück **6.99**

L 50 x T 20 x H 7,5 cm

Stück **8.99**

Steinstärke 15 cm

L 20 x T 20 x H 15 cm

Stück **6.99**

L 30 x T 20 x H 15 cm

Stück **9.99**

L 40 x T 20 x H 15 cm

Stück **13.99**

L 50 x T 20 x H 15 cm

Stück **17.99**

Mauerstein SPLITTON COMBI WALL Mont Blanc



Mauerstein SPLITTON COMBI WALL Matterhorn



Mauerstein PILESTONE

Trapezform, getrommelt, zum Gestalten von runden und geraden Verläufen, gegenüberliegende Ansichtsseiten gebürstet. Erhältlich in den Farben Coal, Gothic, Walnut, Gloria, Kilimanjaro, Primavera und Mont Blanc. Abnahme nur lagenweise.

L 23 / 17 x T 21,5 x H 10 cm.
1 Lage = 24 Stk.

Stück ab **2.99**



Mauerstein PILESTONE Gloria

Mauerstein SPLITTON COMBI WALL UNO

4-seitig gespalten und gekollert erhältlich in den Farben Mount Everest, Matterhorn, Kilimanjaro, Mont Blanc und Sierra Nevada. Abnahme nur lagenweise.

L 30 x T 15 x H 12 cm.
1 Lage = 24 Stk.

Stück ab **4.99**



Mount Everest/Coal

Matterhorn/Gothic

Kilimanjaro

Mont Blanc

Sierra Nevada

Walnut

Gloria

Primavera

Mauerstein TUMBELWALL

- Steine mit künstlichen Alterungsspuren
- Vier ansprechende Farbvarianten
- Verschiedene Module erhältlich
- Passend zu TUMBELTON

Gute Nachricht für alle, denen schon die Optik unserer TUMBELTON Serie gefallen hat: Mit TUMBELWALL können Sie den einzigartig antiken Look nun auch in 3D umsetzen. Diesen Mauersteinen wurden ebenfalls in einer Trommel nachträglich Alterungsspuren zugefügt. Das Ergebnis: ein Mauerstein, das garantiert der Hingucker in Ihrem Garten ist.

L 30 x T 20 x H 10 cm.
1 Lage = 16 Stk.

Stück **3.99**



Mauerstein TUMBELWALL Mont Blanc



Mount Everest

Matterhorn

Kilimanjaro

Mont Blanc



WINKELSTÜTZEN

Eigenschaften

DIN EN 15258; Verkehrslast $p = 5 \text{ kN/m}^2$; Betongüte C35/45; Betondeckung: 3,0 cm (Sichtseite) bzw. 2,5 cm (Fußseite); Expositionsklassen XF1, XC4 (Sichtseite) bzw. XF1, XC2 (Fußseite); ohne Berücksichtigung von Anpralllasten, von Tausalzen, von Verdichtungserddruck und Geländerlasten, nur für horizontale Erdhinterfüllung Kopf und fußabgewandte Seite (Sichtseite) in Sichtbeton SB2, gefast, Fußseite betonrau, Längskanten ohne Fase, nicht tausalzbeständig, erhältlich in der Farbe Grau.



Winkelstützen / Traversen, Wandstärke: 10 cm		LAGERWARE			
	Höhe 60 cm	Höhe 80 cm	Höhe 100 cm	Höhe 120 cm	Höhe 140 cm
Breite 50 cm	79.99 (ca. 125 kg/St.)	84.99 (ca. 149 kg/St.)	99.99 (ca. 185 kg/St.)	119.99 (ca. 215 kg/St.)	142.99 (ca. 268 kg/St.)
Breite 100 cm	94.99 (ca. 250 kg/St.)	109.99 (ca. 298 kg/St.)	124.99 (ca. 370 kg/St.)	149.99 (ca. 430 kg/St.)	179.99 (ca. 536 kg/St.)
Außenecken 90° (Breite 50/50 cm)	154.99 (ca. 175 kg/St.)	179.99 (ca. 220 kg/St.)	194.99 (ca. 280 kg/St.)	244.99 (ca. 320 kg/St.)	299.99 (ca. 380 kg/St.)



1 Beton U-Stein

50 x 40 x 40 cm, grau

Stück **20.99**



2 Beton L-Stein anthrazit

8 cm stark, unbewehrt (ohne Eisenarmierung)

40 x 30 x 40 cm

Stück **15.99**

50 x 30 x 40 cm

Stück **19.99**

60 x 30 x 40 cm

Stück **22.99**

80 x 40 x 40 cm

Stück **26.99**

3 Beton L-Stein grau

8 cm stark, unbewehrt (ohne Eisenarmierung)

40 x 30 x 40 cm

Stück **12.99**

50 x 30 x 40 cm

Stück **14.99**

60 x 30 x 40 cm

Stück **16.99**

80 x 30 x 40 cm

Stück **21.99**



1 Beton Rasenkante

Mit Nut & Feder, Längskante oben gerundet, L 100 x B 25 x H 5 cm

Grau	Stück 3.49
Anthrazit	Stück 3.99

2 Beton Tiefbord

Längskante oben gerade, einseitig gefast, L 100 x B 25 x H 8 cm

Grau	Stück 5.49
Anthrazit	Stück 6.49

3 bauwelt Betonpflaster RUSTIKAL

gerumpelt, L 21 x B 14 x H 8 cm

Anthrazit	m ² 29.99
-----------	----------------------

4 bauwelt RECHTECKPFLASTER

glatt, L 30 x B 20 x H 8 cm

Anthrazit	m ² 22.99
-----------	----------------------



(Abb. ähnlich)

Pflaster Yukon

Wie Nebel an einem Sommermorgen - so warm wirken selbst die grauen Farbtöne von Yukon. Die klaren Konturen gestatten vielseitige Muster und verleihen Ihren Wegen und Terrassen ein schimmerndes, sanftes Ambiente.

Muschelkalk
30 x 20 x 8 cm m² ab **28.99**


Grau-Anthrazit-Melange **LAGERWARE**
30 x 20 x 8 cm m² ab **28.99**

Anthrazit **LAGERWARE**
30 x 20 x 8 cm m² ab **22.99**

Muschelkalk Öko Fuga
30 x 20 x 8 cm m² ab **29.99**

Grau-Anthrazit-Melange Öko Fuga
30 x 20 x 8 cm m² ab **29.99**

Anthrazit Öko Fuga
30 x 20 x 8 cm m² ab **25.99**



Mähfix

Betonglatt, flach und Rasenmäherfreundlich: Mit Mähfix setzen Sie eine saubere, ebenerdige Abgrenzung zwischen Terrasse und Rasenfläche, die einen exakten Kantenschnitt beim Mähen ermöglicht. Durch Rundkehlverbundsystem ist Mähfix leicht und flexibel zu verlegen.

LAGERWARE

Grau
33 x 16 x 4,5 cm Stk. **0.99**

LAGERWARE

Anthrazit
33 x 16 x 4,5 cm Stk. **0.99**

Weitere Farben erhältlich:
Rot und Rostbraun



Pflaster Allee

Allee ist erhältlich in drei attraktiven Farben und zwei Formaten. Die Oberfläche wirkt besonders edel und modern. Allee verliert auch nach vielen Jahren nicht seine ansprechende und moderne Wirkung.

Diamant-Grau-Athrazit-Melange
48 x 24 x 8 cm

m² **37.99**



Diamant-Schiefer
48 x 24 x 8 cm

m² **37.99**



Pflaster Allee Diamant-Grau-Athrazit-Melange



Pflaster BAHIA Dunkelgrau, Mittelgrau und Hellgrau

Pflaster Bahia

Der Smoking für Ihr Zuhause! Crescendo kommt in vier attraktiven, edlen Grautönen – von hell bis schiefer. Klare Linien unterstreichen das hochwertige Design. Werfen Sie Ihr Grundstück in Schale!

Diamant-Schiefer
30 x 20 x 8 cm

m² **33.99**



Dunkelgrau
30 x 20 x 8 cm

m² **34.99**



Mittelgrau
30 x 20 x 8 cm

m² **34.99**



Hellgrau
30 x 20 x 8 cm

m² **34.99**



Pflanzstein

Pflanzstein kann einiges ab: Dank seiner Rasterverzahnung und des umlaufenden Wellenprofils ist die Rutsch- und Belastungssicherheit der Steine untereinander sichergestellt. Damit eignet sich dieser Pflanzstein bestens für mittelschwere Belastungen, als Hang- und Böschungsbefestigung, Stütz- und Lärmwand oder freistehende, begrünte Mauer.

LAGERWARE



Pflanzstein Grau
60 x 40 x 25 cm

Stk. **10.99**



Pflanzstein Rotbraun
60 x 40 x 25 cm

Stk. **10.99**

LAGERWARE



Pflanzstein Anthrazit
60 x 40 x 25 cm

Stk. **10.99**



Pflanzstein Anthrazit



Pflasterklinker MEISSEN



LAGERWARE

Pflasterklinker Meißen

Mit Fasse, in der Farbe Blau-anthrazit nuanciert, 20 x 10 x 5,2 cm

m² 47.99

Drainflow®

versickerungsfähige Pflasterklinker*

Keiformat 80 mit Fasse, 210 x 104 x 80 mm, Dickformat 80 mit Fasse, 206 x 67 x 80 mm, in der Farbe Rossa erhältlich

Greenflow® Rasenklinker*

Wasserdurchlässige Pflasterklinker, 8 Lochungen, 240 x 118 x 71 mm, in zwei natürlichen Farben erhältlich



*Bei Drainflow® und Greenflow® Pflasterklinker ist der richtige wasserdurchlässige und dennoch stabile Unterbau und Fugenfüllung entscheidend für die Funktion des Systems. Bei Greenflow® ist die richtige Rasensaadmischung und der Nährstoffgehalt der Tragschicht ebenfalls entscheidend. Lassen Sie sich von Ihrem Händler oder GaLaBauer beraten.



Drainflow® Pflasterklinker Keiformat Rossa



Greenflow® Rasenklinker



Pflasterklinker MILANO O. FormatMix



Pflasterklinker MILANO O.

LAGERWARE

Pflasterklinker MILANO O.

Mit Fase, in der Farbe Schwarz nuanciert,
20 x 10 x 5,2 cm

m² 47.99

Pflasterklinker MILANO O.FormatMix

Mit Fase, in der Farbe Schwarz nuanciert,
30 x 10 x 5,2 cm und 20 x 15 x 5,2 cm

Preis auf Anfrage



MILANO O.



MILANO O. FormatMix Mailänder Verband



Pflasterklinker ROTBLAUBUNT

LAGERWARE

Pflasterklinker ROTBLAUBUNT

Stranggepresster Pflasterklinker, mit Fase, in der Farbe Rotblaubunt.

20 x 10 x 5,2 cm m² **32.99**

24 x 11,8 x 5,2 cm m² **33.99**



ROTBLAUBUNT

DIE GARDENVISIONS-APP: IHR ZUHAUSE – IHR DESIGN

Gestalten Sie Ihren Garten, Ihre Einfahrt oder Terrasse in wenigen Schritten mit echten Bildern. Mit der GardenVisions-App können Sie Ihr Grundstück mit Ihrem bevorzugten Pflasterdesign visualisieren. Machen Sie einfach ein Foto und markieren Sie den Bereich, den Sie pflastern möchten, mit Ihren Fingerspitzen. Wählen Sie aus vielen realistischen Farben, Texturen und Stilen von Pflasterklinkern sowie Ihrer bevorzugten Fugenfarbe.



Jetzt kostenlos herunterladen:



PENTER ROT

LAGERWARE

Pflasterklinker PENTER ROT

Stranggepresster Pflasterklinker, mit Fase, in der Farbe Rot nuanciert.

20 x 10 x 5,2 cm m² **32.99**

24 x 11,8 x 5,2 cm m² **33.99**

Pflasterklinker STRALSUND

Stranggepresster Pflasterklinker, mit Faser, in der Farbe Beige-Grau-Bunt.

20 x 10 x 5,2 cm

m² ab **54.99**

LAGERWARE

Pflasterklinker DRESDEN

Stranggepresster Pflasterklinker, mit Faser, in der Farbe Anthrazit-Braun nuanciert.

20 x 10 x 5,2 cm

m² **44.99**



Pflasterklinker STRALSUND



Pflasterklinker DRESDEN



Pflasterklinker SOLTAU

**PFLERGELEICHT UND
HART IM NEHMEN**

Pflasterklinker werden aus fein gemahl-
nem Ton ohne chemische Beigaben herge-
stellt. Das Material wird hoch verdichtet
und bei etwa 1.100 Grad Celsius gebrannt,
wodurch ein extrem widerstandsfähiger,
keramischer Stein entsteht. Das macht
den Klinker schmutzabweisend, farbstabil
statt säureresistent.

LAGERWARE

Pflasterklinker SOLTAU
Bordeaux Rot mit Fase
20 x 10 x 5,2 cm

m² 37.99

LAGERWARE

Pflasterklinker OLDENBURG
Anthrazit mit Fase
20 x 10 x 5,2 cm

m² 40.99



Pflasterklinker OLDENBURG



Pflasterklinker DORPSTRAAT

Pflasterklinker DORPSTRAAT

Braun geflammt, 20 x 5 x 6,5 cm oder
15 x 15 x 6,5 cm, auch als Formatmix
erhältlich.

20 x 5 x 6,5 cm **LAGERWARE** m² **65.99**

15 x 15 x 6,5 cm m² **49.99**



Pflasterklinker DORPSTRAAT



HIER KIESEL
UND SPLITTE
ONLINE FINDEN



Mauersand

Zuschlagstoff für Zement und Wasser zum Mauern, Verwendung als Bettungsmaterial unter Gehwegplatten, Betonpflaster- und Klinkerpflastersteinen, Bodenverbesserer bei schweren Böden.

0/2 mm (gesiebt und gewaschen)
Schüttgewicht: 1 m³ = ca. 1,65 t



Fugen- und Spielsand

Hervorragend für den Einsatz in Spielkästen, kann geringfügig färben, ist als vollkommen unbedenklich eingestuft und damit nicht gesundheitsgefährdend.

0/2 mm (gesiebt und gewaschen)
Schüttgewicht: 1 m³ = ca. 1,65 t



Pflanzerde unkrautfrei

Frei von keimfähigen Samen und austriebfähigen Pflanzenteilen, eignet sich besonders zur Anlage von Beeten und Pflanzflächen.

0/15 mm (gesiebt)
Schüttgewicht: 1 m³ = ca. 0,8 t



Mutter- und Oberboden

Oberste Schicht des belebten Bodens, findet Verwendung als Vegetationsschicht für Neuanlagen mit Anschluss zum gewachsenen Boden.

0/20 mm (gesiebt)
Schüttgewicht: 1 m³ = ca. 1,40 t



Beton-Mineral-Gemisch

Wird aus Betonschutt gewonnen und auf die Körnung 0/45 mm gebrochen, für Straßen-, Platz- und Wegebau, hochwertiges Tragschichtmaterial, Güte nach EBV: RC1.

0/45 mm (mit Zulassungszeugnis)
Schüttgewicht: 1 m³ = ca. 1,65 t



Schottertragschicht


Tragschicht aus Naturgestein für Flächen mit hoher Tragfähigkeit, für fußläufig belastete und befahrbare Flächen wie Auffahrten und Stellplätze.

0/32 mm (gewaschen)
Schüttgewicht: 1 m³ = ca. 1,7 t

**Estrichkies**

Für die Herstellung von Estrichböden, eignet sich als Flächenfiltermaterial unter der Betonsohle, sofern die Notwendigkeit der Eigenschaft „frostsicher“ besteht.

0/8 mm (C) (gewaschen)
Schüttgewicht: $1 \text{ m}^3 = \text{ca. } 1,75 \text{ t}$

**Verlegesplitt**

Bettungsmaterial unter Bodenbelägen, hohe Verdichtung, guter Wasserabfluss, in Verbindung mit Trass als Drainbeton nutzbar.

2/5 mm (gesiebt und gewaschen)
Schüttgewicht: $1 \text{ m}^3 = \text{ca. } 1,65 \text{ t}$

**Rundkies**

Drainage- oder Filterkies im Regen-/ Wasserbau oder als Zierkies für Fußwege und Auffahrten, als Abdeckmaterial an Bachläufen und Teichrändern verwendbar.

8/16 mm oder 16/32 mm (gewaschen)
Schüttgewicht: $1 \text{ m}^3 = \text{ca. } 1,75 \text{ t}$

**Pflasterbettung nach TL-Pflaster**

Eignet sich als Bettungsmaterial und zur Fugenfüllung von Pflasterdecken, perfekte Körnungsabstimmung zum optimalen Verlegen.

0/5 mm
Schüttgewicht: $1 \text{ m}^3 = \text{ca. } 1,65 \text{ t}$

**Edelsplitt**

Bettungsmaterial für die Verlegung von Naturstein-Bodenplatten, sehr hohe Verdichtung und sehr guter Wasserabfluss.

5/8 mm (gesiebt und gewaschen)
Schüttgewicht: $1 \text{ m}^3 = \text{ca. } 1,50 \text{ t}$

**Kies**

Geeignet als Drainage- oder Filterkies, Verwendung als Zierkies auf Fußwegen oder Auffahrten.

2/8 mm (gewaschen)
Schüttgewicht: $1 \text{ m}^3 = \text{ca. } 1,75 \text{ t}$



KIESE UND SPLITTE

Die Kiese von WUNDERWERK est. 1964 sind natürlich gerundete Steine, die im Laufe von Jahrhunderten von Flüssen und Gewässern geformt wurden. Mit den herausgesiebten Körnungen lässt sich eine Vielzahl von Gestaltungsideen umsetzen. Dank ihrer universellen Verwendbarkeit werden Kiese gerne zur Gartengestaltung genutzt – zur Verschönerung von Wegen oder zur Dekoration.

Die Splitte von WUNDERWERK est. 1964 sind gebrochene Natursteine, die im Gegensatz zu Kiesen Ecken und Kanten aufweisen und in verschiedenste Korngrößen gebrochen und gesiebt werden. In ihrer Vielfalt eignen sich auch Splitte zur Gartengestaltung – insbesondere zum Anlegen von Steingärten.



Basaltschotter, 16–32 mm



Bruchstein Grau, 20–40 mm



Granitsplitt, 16–22 mm



Yellow Sun, 16–32 mm



Canadian Slate, 30–60 mm



Rheinkies, 16–32 mm

KIESEL UND SPLITTE

Die Verlegung von Kiesen und Splitten erfolgt auf wasserdurchlässigem Untergrund. Filtervliese und Wurzelschutzfolien lassen Wasser nicht aufsteigen.

Bezeichnung	Farbe	Körnung	Sackware, 20 kg/Sack	MiniBag, 500 kg	BigBag, 1.000 kg
Basaltschotter	Grau-Anthrazit	16–32 mm	7.99	99.99	189.99
Bruchstein Grau	Grau	20–40 mm	7.99	–	199.99
Carrara rund	Weiß	40–60 mm	9.99	–	339.99
Granitsplitt	Grau	16–22 mm	8.99	–	–
Icy Blue	Blau-weiß	16–32 mm	8.99	149.99	299.99
Yellow Sun	Gelb	16–32 mm	7.99	–	229.99
Canadian Slate	Grau	30–60 mm	9.99	159.99	299.99
Rheinkies	Bunt	16–32 mm	5.99	–	–





UNKRAUTVLIES PLUS 150

Verhindert Unkraut im Garten- und Steinbeeten

- das starke schwarze Vlies hindert die Sonneneinstrahlung daran, zum Unkraut durchzudringen
- Opazität (Lichtdurchlässigkeitsresistenz) > 95 %
- lässt Wasser, Dünger und Luft durch, aber nicht von unten kommendes Unkraut
- optimale Wachstumsbedingungen für Pflanzen – das Vlies speichert das Wasser und sorgt für eine konstante Temperatur des Erdreichs
- mehr als 25 Jahre erwartete Lebensdauer, bei ausreichender Abdeckung mit, z. B. Zierkies, Rindenmulch etc. Die Abdeckung sollte immer min. 8 cm dick sein.
- bei Zierkies empfehlen wir eine Körnung zwischen 5 mm – 16 mm (max. 32 mm!)
- erwartete Lebensdauer bei Sonneneinstrahlung bis zu 5 Jahren

Unkrautvlies PLUS 150

Abmessungen:

1 m breit x 25 m lang, 1 m breit x 50 m lang
oder 2 m breit x 100 m lang

Rolle ab **34.99**



Mit Unkrautvlies



Ohne Unkrautvlies

Wenn Sie Pflanzen oder Blumenzwiebeln setzen möchten, schneiden Sie das Vlies an den jeweiligen Stellen X-förmig ein, klappen die entstandenen Ecken nach hinten, setzen Ihre Pflanze oder Blumenzwiebel und klappen die Ecken ggf. wieder zurück.

Bei wurzelaggressiven Unkräutern, wie z. B. Quecke oder Schachtelhalm, kann es vereinzelt zur Durchwurzelung kommen. Ein Anwurzeln von Flugsamen auf dem Vlies, bei nicht genügender oder falscher Überdeckung, ist nicht auszuschließen.



Unkrautvlies PLUS 150 als Trennlage bei Mulch

Legen Sie vor dem Ausbringen des Mulches eine Lage Unkrautvlies aus. Damit schaffen Sie die Trennung zum Untergrund und können so bei Bedarf das ausgebrachte Material einfach wieder aufnehmen. Von unten kommendes Unkraut wird geblockt.

Unkrautvlies PLUS 150 als Trennlage im Randstreifen

Legen Sie vor dem Ausbringen des Abdeckmaterials eine Lage Unkrautvlies aus. Damit schaffen Sie die Trennung zum Untergrund und können so bei Bedarf das ausgebrachte Material einfach wieder aufnehmen. Von unten kommendes Unkraut wird geblockt.

Unkrautvlies PLUS 150 als Trennlage in Zierkiesbeten

Legen Sie vor dem Ausbringen des Zierkieses eine Lage Unkrautvlies aus. Damit schaffen Sie die Trennung zum Untergrund und können so bei Bedarf das ausgebrachte Material einfach wieder aufnehmen. Von unten kommendes Unkraut wird geblockt.



Zur effektiven Abdeckung größerer Flächen - Abmessung 2 m x 100 m





Foto: © Getty Images

STARK GEGEN UNKRAUT

Das UNKRAUTVLIES V099P ist ein Garten- und Landschaftsvlies aus 100 % Polypropylen. Dieser hochwertige Vliesstoff kann z. B. unter Rindenmulch, Holzterrassen, Steinplatten und allen Gesteinssorten verlegt werden. Selbst bei starken Regenfällen entsteht kein Nässestau, da das Vlies eine sehr hohe Wasser- und Luftdurchlässigkeit besitzt. Darüber hinaus ist es recyclebar, umweltfreundlich, langlebig und leicht zu verarbeiten. Die Schnittstellen fransen nicht aus.


Ihre Vorteile auf einen Blick

- hohe Durchlässigkeit für Wasser, Luft und Nährstoffe
- einfach zu schneiden und zu verlegen
- chemisch neutral und recyclebar
- stark, flexibel und sehr belastbar

UNKRAUTVLIES V099P

Garten- und Landschaftsvlies.

1 x 25 m	LAGERWARE	Rolle 37.99
2 x 25 m		Rolle 74.99
2 x 50 m		Rolle 144.99





BUTLER MACHT'S GEOGITTER

Der langlebige und robuste Geoverbundstoff besteht aus einem biaxial gestreckten, monolithischen, knotensteifen Geogitter mit einer zusätzlichen Lage aus Filtrvliesstoff. Das Geogitter dient als Bewehrungselement für feinkörnige, wenig tragfähige Böden. Der mechanisch verfestigte und thermisch nachbehandelte Vliesstoff aus Polypropylen (PP) der Geotextil Robustheitsklasse GRK 3 ist als Trenn- und Filterlage erforderlich und verhindert eine Durchmischung unterschiedlicher Bodenarten und ermöglicht gleichzeitig den Wasserdurchfluss.

Geogitter TGB 20 & 30

Filtration und Trennung Straße-, Wege- und Verkehrswegebau, Breite 3,95 m, Länge 50 mm, Reichweite 197,50 m²

TGB 20: Grammaturn 420 g/m², Gewicht 83 kg m² **3.99**

TGB 30: Grammaturn 530 g/m², Gewicht 105 kg m² **5.29**





Kleinflester PORPHYR 8/11cm



NATURSTEINPFLASTER

Natursteine finden insbesondere in der Gartenarchitektur ihren Platz. Terrassenplatten oder Pflastersteine aus Naturstein bilden für Ihren Bodenbelag eine natürliche Schönheit und zeitlose Eleganz. Zudem sind sie witterungsfest und erlangen mit steigendem Alter immer mehr Charme. Durch verschiedene Farbabstufungen und Strukturen bleibt Ihre Terrasse oder Einfahrt durchweg ein Blickfang.

Format: cm	4/6	8/11	15/17
Ergiebigkeit: m ² / t	8,5	4,5	2,5



Kleinflester PORTO Grau 9/11 cm



Granit - Kleinflester 8/11
Manga Rotbraun
8/11 cm, ca. 4,5 m² / t



Granit Mosaikpflaster
Manga Rotbraun
4/6 cm, ca. 8,5 m² / t



Granit Großpflaster
Porto Grau
15/17 cm, ca. 2,5 m² / t



Granit Kleinflester
Porto Grau
9/11 cm, ca. 4,5 m² / t



Granit Mosaikpflaster
Porto Grau
4/6 cm, ca. 8,5 m² / t



Porphyrt Großpflaster
Rot-braun-bunt
15/17 cm, ca. 2,5 m² / t



Porphyrt Kleinflester
Rot-braun-bunt
8/11 cm, ca. 4,5 m² / t



Porphyrt Mosaikpflaster
Rot-braun-bunt
4/6 cm, ca. 8,5 m² / t



Basalt / Gabbro Großpflaster
Schwarz
15/17 cm, ca. 2,5 m² / t



Basalt / Gabbro Kleinflester
Schwarz
8/11 cm, ca. 4,5 m² / t



Basalt / Gabbro Mosaikpflaster
Schwarz
4/6 cm, ca. 8,5 m² / t

LAGERWARE

1 Granit Mähkante
 Grau geflammt, 25 x 10 x 2,5 cm

LAGERWARE

2 Granit Kleinpflaster
 Grau gestockt, 10 x 10 x 8 cm

LAGERWARE

3 Granit Rasenkante
 Grau allseits gespitzt, 6 x 20 x 100 cm

LAGERWARE

4 Granit Pflasterklinker
 Oberfläche geflammt, Rest gesägt
 20 x 10 x 5 cm, (ca. 48 St./je m²)





LAGERWARE

Granit Stele

Grau allseits gespitzt, 10 x 25 x 50 cm

Weitere Längen: 75 cm, 100 cm, 130 cm, 150 cm, 180 cm, 210 cm



LAGERWARE

Granit Stele

Grau allseits gespitzt
8 x 12 x 25 cm

Weitere Längen:
35 cm, 50 cm und 75 cm

LAGERWARE

Granit Stele

Grau, zwei Seiten gesägt und gestockt,
zwei Seiten gespitzt

12 x 12 x 30 cm

Weitere Längen: 50 cm, 75 cm, 100 cm

Granit Stele grau

LAGERWARE

Naturstein Spezialbord Diamantgrau

alls. geflammt, alle Kanten leicht gefast
6 x 25 x 100 cm



LAGERWARE

Naturstein Spezialbord Havanna Anthrazit

alls. geflammt, alle Kanten leicht gefast
6 x 25 x 100 cm



LAGERWARE

Naturstein Spezialbord Diamantschwarz

alls. geflammt, alle Kanten leicht gefast
6 x 25 x 100 cm



Granit Stele grau



LAGERWARE

Naturstein Blockstufe Grau
100 x 35 x 15 cm

Weitere Längen: 50 cm, 125 cm, 150 cm



LAGERWARE

Naturstein Blockstufe Havanna Anthrazit
100 x 35 x 15 cm

Weitere Länge: 150 cm



LAGERWARE

Naturstein Blockstufe Diamantschwarz
100 x 35 x 15 cm

Weitere Länge: 150 cm



LAGERWARE

Naturstein Terrassenplatte Grau
Stärke: 3 cm, Oberfläche geflammt,
Kanten gesägt.
60 x 40 x 3 cm

Weitere Formate: 60 x 30 x 3 cm,
40 x 40 x 3 cm, 80 x 40 x 3 cm



LAGERWARE

Naturstein Terrassenplatte Havanna Anthrazit
Stärke: 3 cm, Oberfläche geflammt,
Kanten gesägt.
60 x 40 x 3 cm

Weiteres Format: 80 x 40 x 3 cm




LAGERWARE

Naturstein Terrassenplatte Diamantschwarz
Stärke: 3 cm, Oberfläche geflammt,
wassergestrahlt und gebürstet, Kanten gesägt.
60 x 40 x 3 cm


Weiteres Format: 80 x 40 x 3 cm



Naturstein Terrassenplatte Havanna



Naturstein Mauerstein SORAYA, Anthrazit-schwarz, alls. gespitzt, 20 x 20 x 40 cm



Naturstein Blockstufe +
Terrassenplatte SORAYA




LAGERWARE

Naturstein Blockstufe SORAYA

Anthrazit-schwarz,
alls. geflammt.

15 x 35 x 100 cm
15 x 35 x 150 cm



Naturstein Terrassenplatte SORAYA

LAGERWARE

Naturstein Spezialbord SORAYA

Anthrazit-schwarz,
alls. gesägt und
geflammt, satiniert.
6 x 25 x 100 cm
8 x 25 x 100 cm



LAGERWARE

Naturstein Terrassenplatte SORAYA

Anthrazit-schwarz, Oberfläche geflammt und
gebürstet, Rest gesägt.
60 x 40 x 3 cm
80 x 40 x 3 cm



Naturstein Terrassenplatten antik, 60 x 40 x 3 cm



Naturstein Terrassenplatten antik, Römischer Verband



Naturstein Terrassenplatten antik

Creme-beige, Oberfläche geschliffen, Kanten getrommelt, Seiten gesägt. 20 x 20 x 3 cm, 40 x 20 x 3 cm, 40 x 40 x 3 cm, 60 x 40 x 3 cm, 90 x 60 x 3 cm, röm. Verband

Blockstufen:
15 x 35 x 80/100/120 cm
Pflastersteine:
10 x 10 x 8 cm



Naturstein Terrassenplatten 40 x 3 cm, in Werkslängen



Naturstein Terrassenplatten

Gelb-braun-gräulich, Oberfläche geflammt, gebürstet, Kanten handbekantet, Unterseite gesägt.

30 x 3 cm, in Werkslängen
40 x 3 cm, in Werkslängen
50 x 3 cm, in Werkslängen

Pflastersteine:
10 x 10 x 8 cm



SOLA. PASSION FOR PRECISION.

In eigenen Laboren entwickelt und getestet SOLA Innovationen, die nicht nur präzise, sondern auch äußerst benutzerfreundlich und langlebig sind. Diese Innovationen sind darauf ausgerichtet, wertvolle Zeit in Arbeitsprozessen einzusparen. Wie gut SOLA das gelingt, erzählen zahlreiche Kunden. Aber auch die Vielzahl an Preisen und Auszeichnungen, die SOLA Produkte bis heute erhalten haben, darunter der Red Dot Design Award, der German Design Award und der iF Design Award.



LAGERWARE

Rollmeter Popular PP

5 m, 19 mm auf SB-Karte

Stück **13.99**



LAGERWARE

Alu-Wasserwaage BigX 3 100 Sola

Stück **43.99**



LAGERWARE

Setzlatte SLG 2 200 mit Libellen

Stück **56.99**



LAGERWARE

Pfosten-Wasserwaage JP aus Kunststoff

Stück **12.49**



LAGERWARE

Butler Tiefmulde Schubkarre 100 L, luftbereit, Kugellagerad

Stück **109.99**



LAGERWARE

Knieschoner Hartschale mit Polsterung aus Zellkauschuk

Stück **34.99**



LAGERWARE

Doppelfeder-Spaten 850 mm Eschenstiel, ölgehärtetes Formstabilis Blatt

Stück **19.99**



LAGERWARE

Mauerschnur weiß, Doppelkreuzwicklung auf Spule, 1,3 mm /100 m

Stück **4.49**



LAGERWARE

Gummihammer weiß, 60 mm, Größe 2

Stück **9.99**



LAGERWARE

bauwelt Handschuhe Größe 9, 10 oder 11, gelb

Stück **3.49**



LAGERWARE

Holsteiner Schaufel mit 1,3 m Buchenstiel, Gr. 0, ergonomisch geformt, 23 x 25 cm

Stück **14.99**



LAGERWARE

Meffert TC 6115 Premium Holzdekorfarbe

Wasserbasierend, 2,5 l, in den Farben Anthrazit, Grau, Moosgrün, Schokoladenbraun, Schwedenrot und Weiß erhältlich

Stück **18.99**

Anthrazit

Schokoladenbraun

Grau

Schwedenrot

Moosgrün

Weiß

IN GEBUNDENER VERLEGUNG

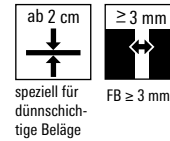
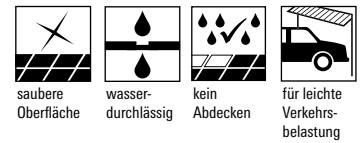
Dieser Aufbauhinweis dient zur Orientierung für die feste Verlegung und Verfü- gung von mind. 2 cm starken keramischen Terrassenelementen mit vdw-Mörtelsyste- men, bei reiner Fußgängerbelastung.



1a vdw 815 plus 2K-PlattenfugenMörtel LAGERWARE

Die Top-Allrounder für Platten - vdw 815 plus in Kombination mit vdw 950, ist die erste Wahl für eine feste, widerstand- fähige und optisch ansprechende Verfü- gung von Naturstein- platten im Außenbereich. Durch den Einsatz des Steinschutz vdw 950 sind die Platten auch nach der Verfü- gung lange vor Verunreinigungen geschützt. vdw 815 ist ebenfalls bestens geeignet für Betonstein- sowie Keramikplatten.

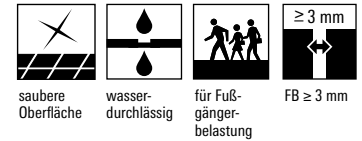
10 kg	PP-Eimer 74.99
-------	----------------



1b vdw 840 plus 1K-FugenMörtel LAGERWARE

Der Einfache – vdw 840 plus ist besonders verarbei- tungs- freundlich. Nur Eimer öffnen, PE-Folie aufschneiden, in Teilmengen auf der Fläche verteilen, mit Wasser einschläm- men, abfegen, fertig! Besonders geeignet für beschichtete Betonplatten.

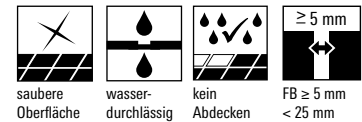
25 kg	PP-Eimer 129.99
-------	-----------------



1c vdw 850 plus 2K-FugenMörtel LAGERWARE

Der Robuste – vdw 850 plus für begangenen und befahrenen Bereich. Aufgrund seiner besonders hohen chemischen und mechanischen Belastbarkeit, kann der Mörtel mühelos mit Hochdruckreiniger oder Reinigungsmittel behandelt werden. Hervorragend für Natursteinpflaster und Polygonalplatten geeignet.

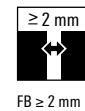
25 kg	PP-Eimer 149.99
-------	-----------------



1d vdw VarioSand LAGERWARE

Innovative Fugen-Lösung für die ungebundene Bauweise. Wo Fugenmörtel nicht mehr zum Einsatz kommen kann, fängt das Einsatzspektrum von vdw VarioSand an. Der bindige Fugen- sand ist unkrauthemmend und für Einfahrten und Gehwege bestens geeignet.

25 kg	PP-Eimer 109.99
-------	-----------------



2 vdw 495 Universal-HaftBrücke LAGERWARE

Haftvermittler zum Verlegen von Pflastersteinen und Platten. Hervorragende Standfestigkeit und sehr hoher Haftverbund mit dem Bettungsmörtel. Auch bestens geeignet zum Versetzen und Verkleben von Gartenmauersteinen.

25 kg	Grau	Sack 89.99
-------	------	------------



3 vdw 480 BettungsCompound LAGERWARE

Hochwertiger, kunststoffvergüteter und trasshaltiger BettungsCompound zur einfachen Herstellung von drainfähigem Bettungsmörtel für die Pflaster- und Plattenverlegung.

25 kg	Grau	Sack 44.99
-------	------	------------



GEBUNDENE BETTUNGEN



BETONSTEINPRODUKTE

PFLASTERLINKER

NATURSTEINPRODUKTE

VERARBEITUNG

TERRASSEN

ZÄUNE

GARTENHÄUSER / CARPORTS

NACHHALTIGKEIT

HOCHWERTIG UND DAUERHAFT VERLEGEN

Um keramische Platten und Naturstein hochwertig und dauerhaft zu verlegen setzen Profis auf Systeme für die gebundene Bauweise von tubag.

LAGERWARE

TGM Trass-Grobkornmörtel

Zur Herstellung gebundener, wasser-durchlässiger Bettungsschichten für die nachfolgende Verlegung von Platten- und Pflasterbelägen

- ideal für Keramikplatten
- stark wasserdurchlässig
- sehr frostbeständig



40 kg 22.99



SICHERHEIT IM SYSTEM – DER TUBAG SYSTEMAUFBAU

- 1 Pflasterfugenmörtel
- 2 Haftschrämme
- 3 Trass-Dränbettungsmörtel
- 4 Ungebundene Tragschicht
- 5 Bewegungsfugendichtmasse
- 6 PE-Rundschnur
- 7 Reaktivabdichtung
- 8 Bewegungsfüllstreifen

NEUHEIT



ESP Einkehrsand Polybonded

Trocken einkehren. Nach 3 Stunden fest. Der Problemlöser für die ungebundene Bauweise.

- verhindert das Ausspülen der Fugen
- minimiert den Unkrautbewuchs der Fuge
- zur Neuverfugung und Instandsetzung von Natur-, Beton- und Klinkersteinen

25 kg **94.99**



PFLASTERFUGENMÖRTEL – DAUERHAFT SCHÖNE FUGEN

tubag Pflasterfugenmörtel PFM2

2-komponentiger, kunstharzgebundener, wasserdurchlässiger Pflasterfugenmörtel.

- für alte und neue Pflasterbeläge
- für Flächen mit Verkehrsbelastung mit Fahrzeugen bis 20 t



25 kg **129.99**

tubag Pflasterfugenmörtel PFN

Trasszementgebundener Pflasterfugenmörtel für Natur- und Betonsteinpflaster.

- wasserundurchlässig
- für Flächen mit leichter Verkehrsbelastung mit Fahrzeugen bis 3,5 t



25 kg **44.99**

LAGERWARE

tubag Pflasterfugenmörtel PFK

Gebrauchsfertiger, wasserdurchlässiger Fugenmörtel für keramische Beläge, Pflaster, Natursteinplatten und Klinkerbeläge.

- ideal für besonders schmale Fugen
- für Flächen mit leichter Verkehrsbelastung mit Fahrzeugen bis 3,5 t

15 kg **94.99**



LAGERWARE

tubag Pflasterfugenmörtel PFF

Gebrauchsfertiger, wasserdurchlässiger Fugenmörtel für Pflaster, Naturstein- und Keramikplatten und Klinkerbeläge.

- zum klassischen Einschlämmen
- für Flächen mit überwiegender Fußgängerbelastung

25 kg **94.99**



tubag Fughilfe FHI

Zur Vorbereitung und zum Schutz empfiehlt sich die tubag Fughilfe und Imprägnierung FHI. Damit lassen sich Bindemittelrückstände, Glanzerscheinungen und Verfärbungen reduzieren.



TIPP

2,5 l **149.99**

BETONSTEINPRODUKTE

PFLASTERKLINIKER

NATURSTEINPRODUKTE

VERARBEITUNG

TERRASSEN

ZÄUNE


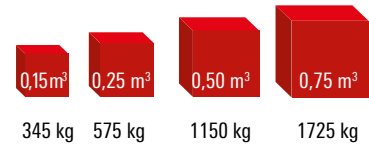
GARTENHÄUSER/CARPORTS

NACHHALTIGKEIT



FRISCHBETON SELBER ZAPFEN UND SOFORT MITNEHMEN!

- vollautomatische Zapfanlage
- kleine Mengen von 0,15 bis 2 m³
- 2-3 Stunden Verarbeitungszeit (mit Verzögerer) kleiner Mengen



9 X FACHHANDEL UNTER EINEM DACH

Ob Neubau, Ausbau, Umbau, Garten- und Landschaftsbau, Renovierung oder Modernisierung – die bauwelt bietet privaten Bauherren und gewerblichen Kunden die kompletten Sortimente rund ums fachgerechte Bauen und Gestalten. Besonderen Wert legen wir auf eine gelebte Kundenorientierung. Entdecken Sie in unseren Produktwelten neue Trends und profitieren Sie von unserer langjährigen Erfahrung.





WERTE ERHALTEN: IM AUSSENBEREICH IMMER SAUBER UND GEPFLEGT

Natur- und Betonwerkstein sind ideal geeignet für Garten und Terrasse: Sie sind robust und langlebig und bestechen durch ihre einzigartige Optik. Jedoch können Pflanzen Verfärbungen und hartnäckige Flecken verursachen und durch Wärme und Feuchtigkeit entstandene Algen zu grünen, rutschigen Belägen führen. Auch ein Grillfest oder ein Kindergeburtstag können schnell unschöne Spuren hinterlassen. Mit den richtigen Steinpflegeprodukten erhalten Sie die Optik und die Eigenschaften Ihres Natursteins über viele Jahre hinweg und schützen so Ihre Investition.

AUSSENFLÄCHEN STRAHLEND SAUBER

LAGERWARE

Lithofin Frühjahrsaktion 2024 – Nur für kurze Zeit verfügbar.

1 Liter Lithofin ALLEX* und gratis dazu 500 ml Lithofin MN Außenreiniger*.

Lithofin ALLEX* entfernt Grünbeläge mühelos und wirkt vorbeugend.

Sicher mit einem Gartensprühgerät anzuwenden. Für Terrassen, Treppen, Wege, Mauern und Klinker.

Lithofin MN Außenreiniger* für sichtbare Reinigungsergebnisse in Minutenschnelle

Reinigt alle Steinflächen schnell und effektiv. Beseitigt dunkle Ablagerungen, Verfärbungen und Stockflecken. Nur für den Außenbereich.



Set 16.99

Lithofin ALLEX* LAGERWARE

Entfernen Sie mühelos Grünbeläge!

Entfernt übliche Schmutzbeläge und von Pflanzen verursachte Verunreinigungen. Für Terrassen, Wege, Treppen, Mauern wie Klinker, Putz, Stein, Beton, Holz werden wieder hell und belagfrei.

- Konzentrat
- selbstwirkend und vorbeugend
- einfach und sicher anzuwenden
- chlor- und säurefrei

Ergiebigkeit: ca. 30-200 m²/L 1Ltr./Flasche 16.99



Lithofin Flechtenentferner* LAGERWARE

Effektiver Reiniger zur Flechtenentfernung.

Gebrauchsfertiges Produkt zum Entfernen von Flechten, Haftwurzeln und hartnäckigen Anhaftungen. Für Terrassen, Treppen, Wege, Mauern, Hofeinfahrten und vieles mehr.

- gebrauchsfertig
- schnell wirkend
- punktuell einsetzbar

Ergiebigkeit: ca. 10 m²/L



1Ltr./Flasche 15.99

*Biozidprodukte vorsichtig verwenden. Vor Gebrauch stets Etikett und Produktinformation lesen.

Lithofin FLECKSTOP >W< LAGERWARE

Beugen Sie Flecken vor!

Imprägniert gegen Wasser, Öl, Fett und Schmutz und verhindert Fleckenbildung.

- unsichtbar - ohne Farbveränderung
- einfach anzuwenden

1Ltr./Flasche 34.99



Lithofin FUGEX LAGERWARE

Entferner für Pflasterfugenreste

Entfernt Reste von ein- und zweikomponentigen Pflasterfugenmörteln. Geeignet für keramische Oberflächen, Naturstein und unbeschichteten Betonwerkstein.

- säurefrei
- gelförmig
- einfach zu verarbeiten
- restlos abwaschbar

Ergiebigkeit: bis ca. 5 m²/L

1Ltr./Flasche 29.99



Lithofin MN Farbvertiefer LAGERWARE

Tiefe in Farbe und Struktur auch bei rauen Steinen!

Zur Verbesserung des Aussehens von Belägen aus rauem, saugfähigem Natur- und Betonwerkstein. Belebt die Farben und vertieft die Struktur, macht wasser- und schmutzabweisend.

- gebrauchsfertig
- für innen und außen
- ohne Glanz
- lösemittelhaltig
- mehrfach überstreichbar
- ideal für Betonwerksteinplatten

Ergiebigkeit: ca. 7-15 m²/L 1Ltr./Flasche 24.99



KERAMISCHE TERRASSENBELÄGE

Edle Bodenplatten mit lebendigen Holzmaserungen, feinen Beton- oder Natursteinmustern geben Terrassen ein natürliches und wohntoniges Ambiente.

Mit Hilfe modernster Technik werden Texturen und Farbgebungen von unterschiedlichen Naturprodukten nachempfunden und bilden so die große Dekorvielfalt der keramischen Kollektionen.

2 + 3 CM KERAMIKPLATTEN

Entdecken Sie das „Wunderwerk“ unserer neuen Eigenmarkenserie 2024 in den faszinierenden Farben Taupe, Grau und Anthrazit. Mit beeindruckender Härte und Qualität sind die langlebigen Platten frost- und säurebeständig. Ihr rutschhemmendes Design macht sie ideal für Pools und Saunen, und die minimale Fugengestaltung sorgt für eine meisterhafte Verlegung.

Die natürliche Schönheit und Farbechtheit werden Sie begeistern und in eine Welt des Wunders eintauchen lassen.

Keramikplatten in der Stärke 2 cm

60 x 60 cm	m ² 29.99
40 x 80 cm	m ² 32.99
80 x 80 cm	m ² 44.99

Keramikplatten in der Stärke 3 cm

60 x 60 cm	m ² 49.99
40 x 80 cm	m ² 56.99
80 x 80 cm	m ² 59.99

**bauwelt
Terrassentipp**



**HIER KERAMISCHE
TERRASSENBELÄGE
ONLINE ENTDECKEN**

Anthrazit

Grau

Taupe

Keramikplatte Taupe

NACHHALTIGER DESIGNBELAG

Die Terrassenelemente aus den Kollektionen Prima, I.Mat und Quartz Essence sind für alle Anwendungsbereiche geeignet: Garten, Terrasse, Balkon und Schwimmbad.

Lassen Sie sich inspirieren. Dieses Material vermittelt ein einzigartiges Ambiente, sind elegant, zeitlos und werthaltig. Eine gute Investition in einen langlebigen Belag.

LAGERWARE

PRIMA Concrete

80 x 80 x 2 cm m² 49.99

LAGERWARE


PRIMA Ecrú

80 x 80 x 2 cm m² 49.99

LAGERWARE

I.MAT Cube

80 x 80 x 2 cm m² 49.99



BETONSTEINPRODUKTE

PFLASTERKLINKER

NATURSTEINPRODUKTE

VERARBEITUNG

TERRASSEN

ZÄUNE

GARTENHÄUSER / CARPORTS

NACHHALTIGKEIT



QUARTZ ESSENCE Rocky



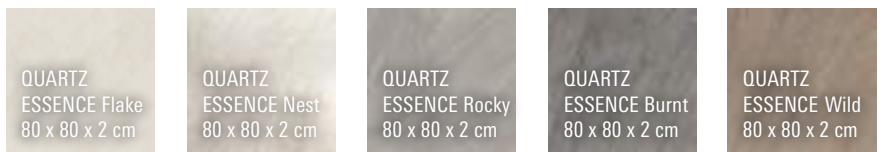
QUARTZ ESSENCE Rocky



QUARTZ ESSENCE Wild



QUARTZ ESSENCE Burnt



QUARTZ
ESSENCE Flake
80 x 80 x 2 cm

QUARTZ
ESSENCE Nest
80 x 80 x 2 cm

QUARTZ
ESSENCE Rocky
80 x 80 x 2 cm

QUARTZ
ESSENCE Burnt
80 x 80 x 2 cm

QUARTZ
ESSENCE Wild
80 x 80 x 2 cm

Bezeichnung	60 x 60 x 2 cm	80 x 80 x 2 cm	60 x 90 x 2 cm	60 x 120 x 2 cm
QUARTZ ESSENCE Flake	48.99	54.99	52.99	57.99
QUARTZ ESSENCE Nest	48.99	54.99	52.99	57.99
QUARTZ ESSENCE Rocky	48.99	54.99	52.99	57.99
QUARTZ ESSENCE Burnt	48.99	54.99	52.99	57.99
QUARTZ ESSENCE Wild	48.99	54.99	52.99	57.99

URBANE BAUKUNST

Kollektion **BETON**

Eine Hommage ist diese Kollektion an die urbane Baukunst Italiens und die alten Römer, die mit ursprünglichem Beton aus Naturmaterialien Bauwerke für die Ewigkeit schufen. Beton ist ein vielseitiger Baustoff mit wandelbaren Gesichtern. Er kann minimalistisch und gradlinig verbaut werden, aber auch gestaltend und kraftvoll. Seine Oberfläche gewinnt mit den Jahren an Charakter und Schönheit und verleiht Gebäuden und Städten ihr Gesicht. Diese Momentaufnahmen wurden in verschiedenen Kollektionen meisterhaft nachgearbeitet.



BETONSTEINPRODUKTE

PFLASTERKLINIKER

NATURSTEINPRODUKTE

VERARBEITUNG

TERRASSEN

ZÄUNE

GARTENHÄUSER / CARPORTS

NACHHALTIGKEIT

SPIEGEL DER JAHRHUNDERTE

Kollektion STEIN

Stein hat eine starke, essenzielle Funktion. Sein individueller Charakter in unterschiedlichen Farbnuancen prägt die mittelalterlichen Städte Italiens, unaufdringlich und doch präsent.

Die Stein-Kollektion transportiert diese Präsenz und gestaltet schlicht und zurückhaltend jeden Außenbereich. Mit verschiedenen Formaten und charaktervollen Strukturen sind die Fliesen mit wesentlichen Optimierungen wie rutschfesten Oberflächen für den Ganzjahreseinsatz ausgestattet.

ARDESIA

Grey & Black & Gold	45 x 90 x 2 cm	m ² 49.99
Grey & Black & Gold	45 x 90 x 3 cm	m ² 74.99
Grey & Black & Gold	60 x 60 x 2 cm	m ² ab 44.99
Grey & Black	60 x 120 x 2 cm	m ² 64.99
Grey	120 x 120 x 2 cm	m ² 79.99

ATHOS ROCK

Anthracite & Sky Blue & Grey & Sand	60 x 120 x 2 cm	m ² 64.99
-------------------------------------	-----------------	----------------------

QUARZIT

Rust Grey	45 x 90 x 2 cm	m ² 49.99
Beige & Natur	45 x 90 x 2 cm	m ² 49.99
Beige & Rust Grey	45 x 90 x 3 cm	m ² 79.99
Natur	45 x 90 x 3 cm	m ² 79.99

LAGERWARE

LAGERWARE



Ardesia Grey, 45 x 90 cm

LAGERWARE	LAGERWARE	Top-Design in drei Formaten 45 x 90 cm, 60 x 60 cm, 60 x 120 cm 120 x 120 cm (nur Grey)
Ardesia Grey 45 x 90 x 2 cm 45 x 90 x 3 cm	Ardesia Black 45 x 90 x 2 cm 45 x 90 x 3 cm	Ardesia Gold 45 x 90 x 2 cm 45 x 90 x 3 cm



Quarzit Rust Grey, 45 x 90 cm



Athos Rock Sky Blue, 60 x 120 cm

Athos Rock Anthracite 60 x 120 x 2 cm	Athos Rock Sky Blue 60 x 120 x 2 cm	Athos Rock Grey 60 x 120 x 2 cm	Athos Rock Sand 60 x 120 x 2 cm
---	---	---------------------------------------	---------------------------------------

Quarzit Natur 45 x 90 x 2 cm 45 x 90 x 3 cm	Quarzit Beige 45 x 90 x 2 cm 45 x 90 x 3 cm	Quarzit Rust Grey 45 x 90 x 2 cm 45 x 90 x 3 cm
---	---	--




HOLZOPTIK MONACO Royal Grey

HOLZ OPTIK

Format: 120 x 40 x 3 cm, rektifiziert, Rutschhemmung R11, in den Farben Monaco Royal Grey, Gibraltar Nature und Andorra Dark Wood.

m² 89.99



KERAMISCHE TERRASSENPLATTE 3 CM

Waren Keramikplatten bisher überwiegend nur mit 2 cm Materialstärke oder als Beton-/Keramik-Verbundplatten erhältlich, erfreuen sich die 3 cm Keramikplatten immer größerer Beliebtheit. Durch ihr höheres Eigengewicht (ca. 70 kg/m²) gegenüber der 2 cm Variante (ca. 47 kg/m²) eignen sich die 3 cm starken Keramikplatten für eine lose Verlegung in einem Splittbett und sind, eine gebundene (festverklebte) Verlegung vorausgesetzt, sogar für PKW befahrene Flächen geeignet. Dies resultiert aus der 2,5-mal höheren Belastbarkeit der 3 cm starken Keramikplatte, verglichen mit einer 2 cm starken Keramikplatte. Durch die einschichtige Bauweise und die nicht vorhandene Trägerplatte, wie es bei einer Beton/Keramik-Verbundplatte der Fall wäre, ist ein mögliches, wenn auch sehr unwahrscheinliches Ablösen der Keramikplatte von dem Betonkern natürlich nicht möglich.



NATURSTEINOPTIK Muschelkalk



NATURSTEIN OPTIK

Format: 80 x 80 x 3 cm, rektifiziert, Rutschhemmung R11, in den Farben Muschelkalk, Schiefergrau-geadert und Schieferschwarz-geadert.

m² 89.99



BETON OPTIK

Format: 90 x 45 x 3 cm, rektifiziert,
Rutschhemmung R11, in den Farben
Riga Grey und Sofia Black.

m² 74.99

LAGERWARE

Riga Grey

LAGERWARE

Sofia Black



Zadar Grigio

Tiflis Black

NATURSTEIN OPTIK

Format: 80 x 40 x 3 cm, rektifiziert,
Rutschhemmung R11, in den Farben
Zadar Grigio und Tiflis Black.

m² 87.99



CERASUN Bergamo Azurro



Cemento Greige
30 x 60 cm
60 x 60 cm
40 x 80 cm



Tropea Grigio
30 x 60 cm
60 x 60 cm
40 x 80 cm



Trentino Rio
Sunrise
60 x 60 cm
40 x 80 cm



Cemento Grigio
30 x 60 cm
60 x 60 cm
40 x 80 cm



Verona Antracite
30 x 60 cm
60 x 60 cm



Moderno Grigio
80 x 40 cm



Moderno Nero
80 x 40 cm



Torino Grigio
80 x 40 cm



Torino Marron
80 x 40 cm



Milano Verde
30 x 60 cm
60 x 60 cm
40 x 80 cm

CERASUN

Die innovativen Keramik-Verbundplatten

CERASUN verbindet die Vorteile einer keramischen Platte mit denen einer aus Beton. Eine kratzfeste, pflegeleichte, witterungsbeständige Oberfläche wurde mit einem hoch verdichteten Betonkern kraftschlüssig vereint.

War es bisher gängige Praxis 2 cm starke Keramikplatten in einer gebundenen Bauweise (unter Einsatz von Bindemittel wie z. B. Zement) zu verlegen, können Platten der Serie CERASUN lose in einem ungebundenen Splittbett verlegt werden. Dies reduziert die Kosten für die Verlegung und die handwerklichen Anforderungen deutlich. Mit den Kombinationsmöglichkeiten aus Naturstein- und Betonoptiken in den Abmessungen 30 x 60 x 4 cm, 40 x 80 x 4 cm und 60 x 60 x 4 cm haben Sie eine vielfältige Auswahl und können Ihre eigene Wohlfühloase nach Ihren individuellen Ansprüchen frei gestalten.

3 + 1 cm Verbundkeramik-Platte „CERASUN“

30 x 60 cm, 60 x 60 cm
oder 40 x 80 cm


m² ab 69.99



WUNDERWERK VERBUNDPLATTEN

Das Wunderwerk-Verbundplatten so besonders sind, macht sich bereits beim Verlegen bemerkbar: Denn diese können auch ungebunden, also ohne Zement oder andere Bindemittel auf Splitt verlegt werden. Die Wunderwerkverbundplatten gibt es in den attraktiven Formaten 30 x 60 x 4 cm, 60 x 60 x 4 cm oder 80 x 40 x 4 cm.

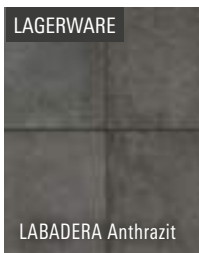
ab **69.99**




ARUBA Quarzgrau



ARUBA Quarzgelb



LAGERWARE
LABADERA Anthrazit



LAGERWARE
SAVANETA Graphit



BONAIRE Zementgrau



LAGERWARE
CURACAO Azurgrau



Verbundplatte ARUBA Quarzgelb



Verbundplatte SAVANETA Graphit



Verbundplatte CURACAO Azurgrau



EIN SYSTEM FÜR ALLE BELÄGE

Die optimal aufeinander abgestimmten Produkte aus dem Terracon®-Terrassensystem bieten fachgerechte Lösungen für die unterschiedlichsten Aufbausituationen.

Die CLIP-Schienen mit Schraubkanal reduzieren beim Verschrauben von Terrassenflächen die Montagezeit der Beläge bis zu 30 % gegenüber herkömmlichen Aluminium-Schienen.



LAGERWARE

Terrassenlager-Clip
Höhenverstellbarkeit
25-225 mm, gleicht Gefälle des
Untergrundes bis zu 8 % aus.

ab 6.49



LAGERWARE

TWIXT-BIG ISOSTEP
schnelle Verlegung durch Schraubkanal. Ideal für große Spannweiten und hohe Aufbauhöhen. Dauerhafte Unterkonstruktion.

66.99



LAGERWARE

Isopad
Verhinderung von
Staubnässe, Trittschall.

60 x 90 x 20 mm
12 Stk. 9.99

60 x 90 x 8 mm
24 Stk. 9.99



SMART-Isostep
Schnelle Verlegung durch Schraubkanal. Der Problemlöser für niedrige Aufbauhöhen, Aufbauhöhe nur 23 mm.

62.99



STILVOLLE 12 VOLT AUSSENBELEUCHTUNG

Schaffen Sie mit einer Außenbeleuchtung Lichtoasen, die sowohl als Orientierungshilfe dienen, als auch für eine wohlige Atmosphäre in Ihrem Garten sorgen. Lightpro bietet hierfür viele Möglichkeiten mit Strahlern, Stehleuchten, Wandleuchten, Einbauleuchten und Dekorationsleuchten sowie natürlich auch dem notwendigen Zubehör. Die professionelle 12-Volt Außenbeleuchtung von Lightpro ist sicher, schnell und einfach zu installieren und somit für alle Gärten geeignet.

LAGERWARE



Oberon Lo

Aluminium – Anthrazit,
LED 4 W, 3.000 K 40-400
lm dimmbar, 420 x 64 mm

124.99

LAGERWARE



Castor 4

Aluminium – Anthrazit;
95 x 60 x 100 mm

119.99

Alon

Metall – Anthrazit;
LED 3,3 W; 3.000 K
30-310 lm dimmbar;
700 x 64 x 160 mm

199.99

Erba Set

Aluminium –
Anthrazit;
3.000 K 100 lm;
20mm Ø, Large: 904 mm,
Medium: 734 mm und
Small: 564 mm

239.99



Scannen Sie den QR-Code und schauen Sie sich das LightPro Prospekt an.



KUNSTRASEN TÄUSCHEND ECHT



Royal Grass Kunstrasen

Royal Grass Kunstrasen wird speziell mit dem Ziel entwickelt, ihn bestmöglich wie Naturrasen aussehen zu lassen. Er eignet sich für die Verwendung in Gärten, öffentlichen Grünanlagen, auf Dachterrassen und bietet viele weitere Möglichkeiten der Landschaftsgestaltung.

Mit fast 20 Jahren Erfahrung wissen wir wie kein anderer warum sich Käufer für Royal Grass entscheiden. Sie möchten, dass der Rasen pflegeleicht ist, natürlich aussieht, nachhaltig hergestellt wird und sich herrlich weich anfühlt. Mit dem Fachwissen von Rohstoffen und modernen Produktionstechniken sind wir in der Lage, dies zu realisieren. Wir streben fortwährend nach Verbesserung unserer Produkte mit dem Ziel, den natürlichsten Kunstrasen der Welt herzustellen.

Qualität und Sicherheit

Unsere Produkte entsprechen immer noch der strengen Norm EN71-3. Damit wurde uns schwarz auf weiß bestätigt, was wir bereits wussten: und zwar, dass Kunstrasen von Royal Grass genauso sicher ist wie ein gut getestetes Spielzeug.



SILK 25

Höhe: 25 mm
ab m² 32.99



WAVE

Höhe: 36 mm
ab m² 39.99



BLOSSOM

Höhe: 25 mm
ab m² 45.99

TERRASSEN AUS HOLZ, WPC & GCC

Wenn Sie sonnige Sommertage gemütlich auf Ihrer eigenen Terrasse verbringen möchten, dann schauen Sie sich bei uns um und lassen Sie sich von tollen Ideen und Produkten inspirieren.

Holz-Terrassendielen bedeuten Natürlichkeit pur und geben Ihrer Terrasse einen ganz besonderen Charme.

WPC- & GCC-Terrassendielen erleichtern Ihnen, auf Grund Ihrer technischen Modifikation, die Reinigung und Pflege. Mit den vielen verschiedenen Materialien und Oberflächen wird eine große Auswahl geboten.

OBERFLÄCHEN

Was fühlt sich gut an? Was sieht gut aus? Moderne Terrassendielen bieten glatte, gerillte oder verschieden stark geriffelte Oberflächen. Diese dienen in erster Linie der Optik und können ganz nach persönlichem Geschmack entschieden werden.

UNTERKONSTRUKTION

Die Grundfläche sollte stabil und wasserdurchlässig sein. Das Wasser muss sowohl von den Dielen als auch darunter abfließen können. Je stärker die Terrassendielen sind, desto größer kann der Balkenabstand der Unterkonstruktion sein.

WIND UND WETTER

Terrassendielen haben über das Jahr so einiges auszuhalten. Mit der richtigen Pflege bleiben sie länger schön – unsere Fachberater sagen Ihnen alles, was Sie darüber wissen müssen.



HIER TERRASSENDIELEN
AUS GCC / WPC
ONLINE FINDEN



HIER TERRASSENDIELEN
AUS HOLZ
ONLINE ENTDECKEN



Terrassendiele LÄRCH, glattes Profil

AKTIONSPREIS!



6.99

Terrassendiele Douglasie

LAGERWARE

Terrassendiele DOUGLASIE
beidseitig grob geriffelt, 28 x 145 mm,
Länge 300 und 400 cm

lfdm. **6.99**

Unterkonstruktion (Lärche),
45 x 70 mm, Länge 300 cm

lfdm. **4.69**



5.99

Terrassendiele Lärche

LAGERWARE

Terrassendiele LÄRCH
beidseitig grob genutet, 27 x 145 mm,
in glatt/glatt erhältlich, 27 x 140 mm
Länge 300 / 400 / 500 cm *

lfdm. **5.99**

Unterkonstruktion
45 x 70 mm, Länge 300 cm

lfdm. **4.69**



9.99

Terrassendiele Bangkirai

LAGERWARE

Terrassendiele BANGKIRAI
Kombi-Profil, 25 x 145 mm,
Länge 244–427 cm (Länge nach Vorrat)*

lfdm. **9.99**

Unterkonstruktion, 45 x 70 mm,
Länge 305–396 cm (Länge nach Vorrat)

lfdm. **7.49**



22.99

Terrassendiele Bambus

LAGERWARE

Terrassendiele BAMBUS
Thermoholz aus hochverdichteten, verleimten
Bambusstreifen, einseitig geriffelt, Stirnseite Nut und Feder

20 x 155 mm, Länge 185 cm**

lfdm. **22.99**

Unterkonstruktion, 40 x 60 mm, Länge 244 cm

lfdm. **17.49**

* Auch als glatte Variante erhältlich

** Weitere Abmessungen möglich



**ke
bo
ny**

Zukunft ist aus
diesem Holz™

Zu den
KEBONY
TERRASSENDIELEN
erhalten Sie auch
entsprechende
Fassadenprofile!

Die Kebony® Technologie ist ein umweltfreundliches, patentiertes Verfahren aus Norwegen. Es wertet die Eigenschaften von nachhaltigen Weichhölzern durch eine bio-basierte Flüssigkeit auf. Als Ergebnis wird die Zellstruktur des Holzes permanent verändert, es erhält somit Premium-Eigenschaften und eine dunkel-braune Farbe. Alle Kebony Hölzer entwickeln bei direkter Bewitterung mit der Zeit eine attraktive, silbergraue Patina. Kebony ist erhältlich in Clear (im Prinzip astfrei) und in Character mit sichtbaren Ästen. Alle Produkte sind FSC-zertifiziert und haben 40 Jahre Garantie.



KEBONY – DAS ERSTE MODIFIZIERTE HOLZ MIT BAUAUFSICHTLICHER ZULASSUNG

Mit der Terrassendiele Kebony Clear (22x142 mm) konnte Kebony das erste modifizierte Holz mit bauaufsichtlichen Zulassungen vom Deutschen Institut für Bautechnik auf den Markt bringen. Damit darf es auch für tragende Konstruktionen, wie Stege, Balkons, Decks, aufgeständerte Terrassen und Brücken, verbaut werden.



Kebony Produktvorteile:

- ▶ hochwertiges Echtholz
- ▶ extrem pflegeleicht, nur Reinigung
- ▶ sehr dauerhaft, Haltbarkeitsgarantie
- ▶ nachhaltig und FSC®-zertifiziert
- ▶ norwegische Technologie



LAGERWARE



Kebony Clear Terrassendiele
glatt und im Prinzip astfrei, mit bauaufsichtlicher Zulassung, ca. 2,2 cm stark, 14,2 cm breit. Längen: 3,00 - 5,40 m (auf Anfrage)

lfdm. **22.99**
m² ca. 162.00



Kebony Clear Boardwalk
glatt und im Prinzip astfrei, ca. 3,8 cm stark, 14 cm breit. Längen: 3,00 - 4,80 m (auf Anfrage)

lfdm. **57.99**
m² ca. 415.00



LAGERWARE

Kebony Clear Terrassendiele
glatt, seitlich genutet und im Prinzip astfrei, ca. 2,2 cm stark, 14,2 cm breit. Längen: 3,00 - 5,40 m (auf Anfrage)

lfdm. **22.99**
m² ca. 162.00



LAGERWARE

Kebony Character Terrassendiele
glatt und gesundastig, 2,8 cm stark, 12 cm breit. Längen: 3,20 - 5,30 m (auf Anfrage)

lfdm. ab **14.99**
m² ca. 125.00



LAGERWARE

Kebony Character Unterkonstruktion
glatt und gesundastig, ca. 4,8 x 7,3 cm, Längen: 4,10 / 4,70 m (auf Anfrage)

lfdm. **16.99**



Kebony Clear Unterkonstruktion
glatt und im Prinzip astfrei, ca. 3,8 x 6,8 cm, Längen: 3,66 / 4,27 / 4,88 m (auf Anfrage)

lfdm. **27.99**



LAGERWARE

Kebony RASK Befestigungsclip
Kunststoff mit Edelstahl V2A Befestigungsplatte (schwarz), inkl. Schrauben 5 x 50 mm, 125 Stk./ Paket, Bedarf ca. 15 Stk./m²

Paket ab **141.99**



LAGERWARE

Kebony RASK Start- und Endclip
Kunststoff, inkl Schrauben für Holz- und Alu-UK, 20 Stück/Paket, Bedarf ca. 2,5 Stk./ lfdm. Start- & Enddiele,

lfdm. **37.49**



Zu den
THERMOHOLZ
TERRASSENDIELEN
erhalten Sie auch
entsprechende
Fassadenprofile!

Thermoholz KIEFER

THERMOHOLZ

Unter dem Begriff Thermoholz versteht man die Verwandlung von Holz durch ein hochmodernes Verfahren in Thermoholz, einen Werkstoff, der höchsten Anforderungen genügt. Die thermische Modifikation verbessert die natürlichen Eigenschaften des Holzes bei gleichzeitiger Schonung der Umwelt. Als Ausgangsmaterial für die nachhaltigen, langlebigen Hölzer dient gesundastige, PEFC™-zertifizierte skandinavische Kiefer. Thermoholz ist witterungsbeständig, fäulnisresistent, ungiftig und harzfrei – und damit ein idealer Baustoff.

Thermoholz eignet sich für Bauprojekte jeder Größe, zur Verkleidung von Flächen im Innen- und Außenbereich, für Baustile aller Art und zur Verwendung in Kombination mit anderen Baustoffen wie Glas, Zement, Stahl oder Stein. Für Architekten und Bauherren, die mit natürlichen Materialien nachhaltig und zeitgemäß bauen wollen, ist dieses Thermoholz ein Werkstoff erster Wahl.

Für unsere Terrassendielen wird das gesundastige Kernholz nachhaltiger skandinavischer Kiefer einem umweltfreundlichen, thermischen Modifizierungsprozess unterzogen. Dieser kommt ohne chemische Zusätze aus, die Modifikation erfolgt ausschließlich mittels Hitze und Dampf. Das Resultat: Eine Erhöhung der Dauerhaftigkeit in die Klasse 2 (DIN EN 350-2) und damit eine Nutzungsdauer von 15 bis 25 Jahren. Thermoholz ist dimensions- und formstabil, harzfrei, widerstandsfähig gegen Witterung, Fäulnis und Schädlinge, splitterarm und pflegeleicht. Seine verbesserten Isoliereigenschaften verhindern ein übermäßiges Aufheizen der Dielen.

Thermoholz ist frei von chemischen Zusätzen. Aufgrund seiner exzellenten Eigenschaften eignet es sich hervorragend für verschiedenste Einsatzzwecke im Außenbereich und bewährt sich, ganz ohne chemischen Holzschutz, in jedem Klima. Das Thermoverfahren verleiht dem Werkstoff einen durchgehend dunkleren Farbton, der – abhängig von der Höhe der angewendeten Temperatur – von Hellbraun bis Dunkelbraun reichen kann. Zum Schutz der edlen Farbnuancen empfiehlt sich die Pflege mit speziellem Thermo-Öl. Unbehandelt bildet Thermokiefer eine schöne, homogen-silbrige Patina.

Format: 140 x 26 mm, Länge 300-510 cm

lfdm. **9.49**

Format: 185 x 40 mm, Länge 420-480 cm

lfdm. **21.99**



Thermoholz KIEFER



Enhanced Grain Coppered OAK



Weathered OAK Vintage

Weathered OAK

Wunderbar gealtert, zeitlos elegant: Die Kollektion »Weathered Oak« ist nach dem Vorbild 100-jährigen Eichenholzes gefertigt und ebenfalls naturgetreu handkoloriert. Das Flair verwitterten Naturholzes in dauerhafter Schönheit – erhältlich in drei Farbtönen: Vintage, Embered und Driftwood.

Format: 200 x 32 mm, Länge 360

lfdm. **49.99**

Enhanced GRAIN

Diese Kollektion vereint die moderne Optik gehobelter Hölzer mit einer fein strukturierten Oberfläche. Die handkolorierte Maserung wirkt durch ihre subtilen Detailvariationen sehr natürlich und bewahrt sich ihre Brillanz über viele Jahre. Erhältlich in acht Farbtönen: Golden Oak, Coppered Oak, Jarrah, Brushed Basalt, Limed Oak, Smoked Oak, Burnt Cedar und Antique Oak.

Format: 176 x 32 mm, Länge 360 cm


lfdm. **41.99**



Weathered OAK Vintage



MILLBOARD DRIFTWOOD



MILLBOARD EMBERED



MILLBOARD VINTAGE



Strapazierfähig



Leicht zu verarbeiten und schnell zu montieren



Pflegeleicht durch geschlossene Oberfläche



Splitterfrei



Herstellergarantie*



Langlebig haltbar und UV-beständig



Rutschfest



Br-s1 schwer entflammbar nach EN 13501-1



Verlegung ohne Gefälle möglich

*Erfragen Sie die Garantiebedingungen des Herstellers



Terrassendiele ROBINIE bombiert



Terrassendiele EICHE

Standard-Sortierung, getrocknet,
beidseitig glatt, 23 x 140 mm,
Länge 180, 200 oder 220 cm

lfdm. **14.99**

Unterkonstruktion Robinie,
40 x 60 mm, Länge 400 cm

lfdm. **14.99**



Terrassendiele ROBINIE

einseitig glatt, einseitig bombiert
(gewölbt), keilgezinkt, 21 x 110 mm,
Länge 400, 500 oder 600 cm

lfdm. **16.99**

Unterkonstruktion Robinie,
40 x 60 mm, Länge 400 cm

lfdm. **14.99**



Terrassendiele EICHE glatt



Piazza One SILVER TEAK

UPM PROFI PIAZZA ONE

Piazza One präsentiert sich in der hochwertigen Haptik und Optik von tropischem Hartholz, neu interpretiert mit dunklen Farbeinläufen und damit noch natürlicher und moderner im Look. Die Massivprofile sind äußerst pflegeleicht und wartungsarm, langlebig, strapazierfähig, fleckenbeständig und schlagfest. Piazza One eignet sich ausschließlich für den Wohnbereich. Bei Leistung und Nachhaltigkeit überzeugt das cWPC gleich in mehreren Punkten europaweit als »Best in Class«: Der Hersteller gewährt bis zu 25 Jahre Garantie auf Farb- und Fleckenbeständigkeit sowie Materialqualität und Haltbarkeit. Die Verlegung mit Null-Grad-Gefälle ist für jede Anwendung freigegeben. Piazza One »Made in Germany« – besteht zu 75 % aus recycelten Materialien und ist recycelbar. Alle in der Herstellung wiederverwerteten Reststoffe stammen aus Europa. Erhältlich in den Farbtönen: Streaked Ebony, Silver Teak, Brazilian Walnut, Californian Oak, Nordic Ash, Red Padouk und Royal Elm.

Terrassendiele PIAZZA ONE

25 x 140 x 4000 mm,

lfdm. 16.99


25 x 140 x 5000 mm,

lfdm. 16.99

Abdeckleiste PIAZZA ONE

12 x 66 x 4000 mm (o.Abb.)

lfdm. 14.19



Piazza One STEAKED EBONY

PIAZZA ONE Produktvorteile:



Strapazierfähig



Splitterfrei



Langlebig haltbar
und UV-beständig



Aus Recycling-
Material > 50 %



Leicht zu verarbeiten und
schnell zu montieren



Pflegeleicht durch
geschlossene Oberfläche



Rutschfest



Verlegung ohne
Gefälle möglich



PEFC-Zertifiziert



Herstellergarantie*

*Erfragen Sie die Garantiebedingungen des Herstellers



STREAKED EBONY



SILVER TEAK



BRAZILIAN WALNUT



CALIFORNIEN OAK



NORDIC ASH



RED PADOUK



ROYAL ELM



Piazza One ROYAL ELM

UPM PROFI CLICK-SYSTEM FÜR DECK 150 UND PIAZZA PRO

Schnelle und einfache Montage ohne Bohren – für Deck 150 und Piazza Pro UPM ProFi Deck 150 lässt sich mit dem Click-System einfach, rasch und bequem verlegen – ganz ohne Bohren und Spezialwerkzeug. Der Zeitaufwand reduziert sich um bis zu 60% gegenüber herkömmlichen Methoden. Die gesamte Terrasse mitsamt der Unterkonstruktion wird mit Hilfe von Click-Verbindungen montiert. So schnell, wie eine Terrasse aufgebaut ist, kann sie auch wieder demontiert werden – ideal bei zeitlich begrenzten Anwendungen. Das Click-System ermöglicht die Vorfertigung ganzer Module, die vor Ort nur noch zusammgebaut werden müssen.



Piazza One SILVER TEAK



- absolut ebenes und gleichmäßiges Verlegebild
- dauerhaft maßgenaue Fugen über die komplette Fläche
- ein Setzen einzelner Platten ist nicht möglich



- gleichmäßiges Verlegebild
- konstruktiver Holzschutz
- fachgerechte Lösungen für unterschiedliche Dielen und Aufbau-situationen

TERRASSENPLATTEN – ZUBEHÖR



LAGERWARE

M-Fix

sorgt für ein gleichmäßiges Fugenbild (3 mm) und eine gedämmte, rutschfeste Auflage (ab 30 Stück)

Pak. ab **74.99**

LAGERWARE

S-Fix

seitliche Fixierung bei der Verlegung auf Isostep. Dauerhaft gleichmäßiges Fugenbild (ab 10 Stück)

Pak. ab **42.99**

LAGERWARE

Wand-Fix

für die Fixierung der letzten Platten an der Stirnseite der Unterkonstruktion (ab 10 Stück)

Pak. ab **14.99**

Variable Seitenverblendung

gleicht Bodenunebenheiten aus. Höhe 69-113 mm und 105-149 mm

190 cm	Stück ab 201.99
300 cm	Stück ab 321.99

TERRASSENDIELEN – ZUBEHÖR



LAGERWARE

Clipper

unsichtbare Befestigung für Dielen ohne Nut (ab 20 Stück)

Pak. ab **30.99**

LAGERWARE

Terrafix

Distanzhalter für die sichtbare Dielenverschraubung, 4 und 7 mm (ab 50 Stück)

Pak. ab **16.99**

LAGERWARE

Terraflex

unsichtbare, schnelle Dielenmontage für Dielen mit Nut, für Dielenstärke ab 25 mm (ab 30 Stück)

Pak. ab **27.99**

Drainage- und Belüftungsprofil

Schutz vor Spritz- und Regenwasser, Unterlüftung des Terrassendecks

190 cm	Stück ab 109.99
300 cm	Stück ab 169.99



Für unsere Produkte wird kein Baum gefällt.

GERMAN COMPACT COMPOSITE

GCC (German Compact Composite) ist ein Holzwerkstoff, der in der Grundrezeptur atro bis zu 75 % Naturfasern enthält – einen weltweit einzigartig hohen Anteil.

DER VERANTWORTUNGSVOLLE UMGANG MIT RESSOURCEN IST TEIL UNSERER PHILOSOPHIE.

GCC *HOLZart*

Unser polymergebundener Holzwerkstoff besteht aus bis zu 75 % Holzfasern. Diese werden zerkleinert und im trockenen Zustand mit Polymeren (recycelter Kunststoff) und Additiven (Bindemittel und Farbe) vermischt. Die eingesetzten Polymere dienen dabei als „Klebstoff“ und halten die Naturfasern zusammen.

Der Unterschied zu GCC HOLZart liegt bei GCC HARZart darin, dass ein Teil der Inhaltsstoffe durch recyceltes Kunstharz ersetzt wird. So ergibt sich ein Holzanteil von mind. 50 %. Die restlichen 50% ergeben sich aus dem Kunstharz, den Polymeren und den Additiven.

CRADLE TO CRADLE CERTIFIED® GOLD

Unsere beiden Werkstoffvarianten sind im Design- und Herstellungsprozess so konzipiert, dass sie den extrem hohen Anforderungen des Cradle to Cradle®-Prinzips entsprechen.



DAS PRODUKT VON HEUTE IST UNSER ROHSTOFF VON MORGEN

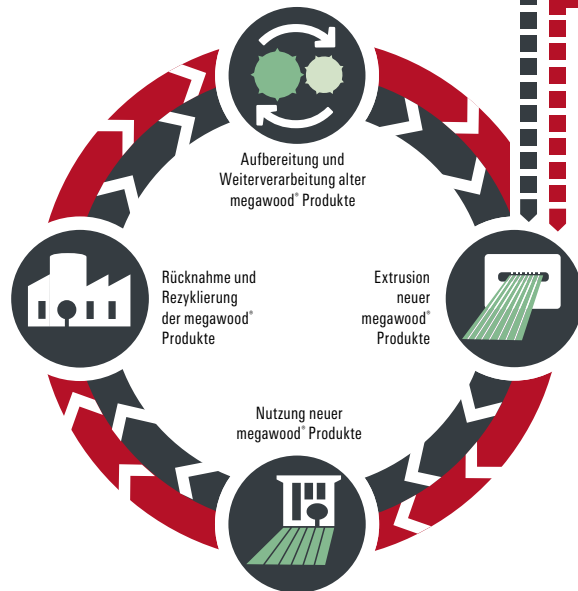
Ausgediente Terrassendielen, die über die Rücknahmehändler an uns zurückgegeben werden, schreddern wir – sortenrein getrennt – zu feinem Granulat. Dieses wird in den Produktionskreislauf zurückgeführt und für die Herstellung neuer Dielen verwendet, wodurch wertvolle Ressourcen eingespart werden können.



GCC
German Compact Composite

GCC *HOLZart*
Erstanreicherung des Stoffkreislaufes durch Holzspäne und Polymere

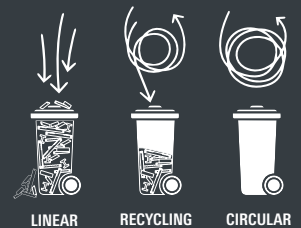
GCC *HARZart*
Erstanreicherung des Stoffkreislaufes durch Holzspäne, Polymere und Kunstharze



Mehr Informationen zu Cradle to Cradle und endloser Stoffkreislauf finden Sie unter diesem QR-Code.

CIRCULAR. ENDLOSER STOFFKREISLAUF OHNE ABFÄLLE.

Bei der Linearwirtschaft fallen jährlich mehrere Millionen Tonnen Abfall an, die entsorgt werden müssen. Bei der Recyclingwirtschaft sieht es ein wenig besser aus, da Produkte noch einmal verwendet werden. Allerdings wandert schlussendlich auch hier ein Großteil in die Tonne. Die optimale Lösung lautet daher: Kreislaufwirtschaft. Wir bei megawood® verwenden den Begriff „Circular“ und stellen einen geschlossenen Stoffkreislauf sicher, der den Bedarf neuer Rohstoffe verringert.



CLASSIC

CLASSIC Terrassendielen passen einfach überall hin. Das megawood® Kombidielenprofil erlaubt eine beidseitige Verlegung.

- enthält mind. 50% Holzfasern aus nachhaltig bewirtschafteten Waldbeständen
- Zusatz von bis zu 30% wiederaufbereiteten Kunstharz
- fühlt sich an wie Bernstein
- härter und schwerer als Hartholz
- speichert Wärme besser als Holz, heizt sich deutlich weniger auf als Naturstein, Beton oder Keramik

Oberfläche	Kombidiele, einseitig fein geriffelt oder genutet, geprägte und mattierte Oberfläche, rutschhemmend R10-C
Längen	Standard: 420 / 480 / 600 cm
Verlegung	beidseitig, Fugenbreite 8 mm (geschlossene Fuge mit Nutleiste möglich)



CLASSIC STANDARD

21 x 145 mm

lfdm. **15.99**
m² ca. **110.00**



CLASSIC Terrassendiele, varia schokoschwarz, offene Fuge



CLASSIC Terrassendiele, Nussbraun, offene Fuge

CLASSIC

CLASSIC Terrassendielen passen einfach überall hin. Das megawood® Kombidielenprofil erlaubt eine beidseitige Verlegung.

- enthält mind. 75% Holzfasern aus nachhaltig bewirtschafteten Waldbeständen
- riecht und fühlt sich an wie Holz
- härter und schwerer als Hartholz
- speichert Wärme besser als Holz, heizt sich deutlich weniger auf als Naturstein, Beton oder Keramik

Oberfläche	Kombidiele, einseitig fein geriffelt oder genutet, beidseitig gebürstete Oberfläche, rutschhemmend R12-C
Längen	Standard: 300 / 360 / 420 / 480 / 540 / 600 cm Jumbo: 420 / 480 / 600 cm
Verlegung	beidseitig, Fugenbreite 8 mm (geschlossene Fuge mit Nutleiste möglich)



CLASSIC STANDARD

21 x 145 mm

lfdm. **15.99**
m² ca. **110.00**


Schiefergrau
Lavabraun
Nussbraun
Basaltgrau
Naturbraun

LAGERWARE
LAGERWARE

DELTA

Die DELTA-Terrassendiele erfüllt den Anspruch an eine ökologische Kreislaufwirtschaft nach der Cradle to Cradle®-Philosophie. Die einzigartige Geometrie mit Querstrukturierung ermöglicht eine Verlegung ganz ohne Gefälle.

Oberfläche	strukturiert und mattiert, einzelne Farben mit Farbverlauf, rutschhemmend R12-C
Längen	420 / 480 / 600 cm
Verlegung	einseitig, Fugenbreite 5 mm (mit 0 % Gefälle möglich)




DELTA

21 x 145 mm

lfdm. **19.99**
m² ca. **138.00**



DELTA Terrassendiele, lorbeer, offene Fuge




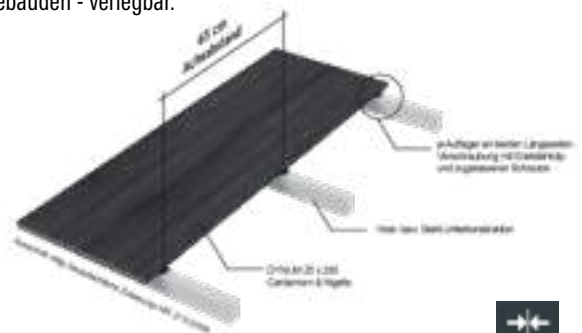
DYNUM Terrassendiele, Nigella, offene Fuge 5 mm

DYNUM

Dynamisch verwehte Dünen der Sahara haben uns zu einer Diele mit unverwechselbarer Optik inspiriert. Lassen Sie sich von der DYNUM Terrassendiele auf Ihrer Terrasse begeistern und erleben Sie bei unterschiedlichem Lichteinfall die faszinierende Ausstrahlung.

Oberfläche	strukturiert und mattiert, rutschhemmend R10-C
Längen	Standard: 300 / 360 / 420 / 480 / 540 / 600 cm Jumbo: 420 / 480 / 600 cm
Verlegung	einseitig, Fugenbreite 5 mm

Die DYNUM 25 x 293 mm ist als einzige Holzwerkstoffdiele mit einem bauaufsichtlich zugelassenen Achsabstand von 65 cm als lastabtragende Diele im Außenbereich - auch in öffentlichen Gebäuden - verlegbar.



DYNUM

21 x 242 mm

lfdm. **36.99**
m² ca. **153.00**



SIGNUM Terrassendiele, Muskat

SIGNUM

Neben der strukturiert gehobelten Oberseite zeigt jede Barfußdiele eine einzigartige feingezeichnete Maserung. Maserung und Veredelung machen die SIGNUM zu einer robusten Schönheit – und jede Terrasse zu einem Hingucker! Die schmalen Fugen sorgen für ein harmonisches Terrassenbild.

- Oberfläche** einseitig, oszillierend gehobelt und poliert mit Farbverlauf, rutschhemmend R10-C
- Längen** 360 / 420 / 480 / 540 / 600 cm
- Verlegung** einseitig, Fugenbreite 5 mm



SIGNUM
21 x 145 mm

Muskat
Tonka
LAGERWARE

lfdm. **19.99**
m² ca. **138.00**



SIGNUM Jumbo
21 x 242 mm

Muskat
Tonka
LAGERWARE

lfdm. **36.99**
m² ca. **153.00**



SIGNUM Terrassendiele, Tonka

PREMIUM PLUS

Einzigartig wie die Natur selbst: die individuell gehobelten Dielenoberflächen unserer megawood® PREMIUM Barfußdielen. In einem patentierten Hobelverfahren erhalten sie ihre lebendige Struktur – das macht unser Produkt unverwechselbar.

- Oberfläche** oszillierend gehobelte Oberseite, gebürstete Unterseite, rutschhemmend R11-C
- Längen** 420 / 480 / 600 cm
- Verlegung** einseitig, Fugenbreite 8 mm (geschlossene Fuge mit Nutleiste möglich)



Schiefergrau
Lavabraun

PREMIUM PLUS

21 x 145 mm

lfdm. **19.99**
m² ca. **138.00**



Schiefergrau
Lavabraun

PREMIUM PLUS Jumbo

21 x 242 mm

lfdm. **35.99**
m² ca. **149.00**



PREMIUM Jumbo Terrassendiele, Lavabraun, geschlossene Fuge

SCHWIMMENDE VERLEGUNG MIT GUTEM GEWISSEN

Der Vario Fix Standfuß hat wegen seines Betonkerns ein hohes Eigengewicht. Damit erfüllt er die Mindestanforderungen für eine schwimmende Verlegung in der Fläche und ist ideal geeignet für die Montage auf Dachterrassen. Die Materialien, aus denen der Standfuß besteht, sind selbstverständlich recycelbar.

Den „Bauplan Terrassensystem mit Vario Fix“ finden Sie unter www.megawood.com/downloads.



Terrassenplanung mit Tablet & PC

Unser Planer beherrscht exakt alle megawood® Aufbauregeln und generiert eine millimetergenaue 3D-Ansicht der geplanten Terrasse. Jedes Ihrer Projekte erhält eine individuelle Planungsnummer, mit der Sie bei Ihrem Fachhändler vor Ort ein maßgenaues Angebot erhalten.

VARIO FIX I (40 - 143) Schwarz, 70 x 295 x 148 mm, mit Aufnahme für UK 40 x 60 mm und UK 80 x 60 mm	Konstruktionsbalken 80 x 60 mm, Länge 400 cm	Konstruktionsbalken 40 x 60 mm, Länge 360 cm	Verbindungsschuh Grau, 28 x 76 mm, für UK 40 x 60 mm, Länge 360 cm	Sicherungsband auf Rolle, Länge 10 cm	Gummipad 100 x 60 mm 3 mm 10 mm 20 mm
Stk. 12.99	lfdm. 19.99	lfdm. 12.99	lfdm. 7.99	Rolle 24.99	Stk. ab 0.99

Rastklammer V2A , einteilig, Schwarz 50 Stück/Paket inkl. 17 Schrauben	Rastklammer-Rand V2A , einteilig, Schwarz 25 Stück/Paket	Clip schwarz inkl. Schrauben und Bit V2A geschwärzt, 50 Stück/Paket	Randclip inkl. Schrauben und Bit V2A geschwärzt, 25 Stück/Paket	UK-Befest. Schrauben 7,5 x 132 mm inkl. Bit und Bohrer, auch in 92 mm erhältlich	Distanzhalter 5/8 mm Fuge Montagehilfe für Terrassendielen 10 Stk./Paket
Pak. 64.99	Pak. 32.99	Pak. 55.99	Pak. 24.99	50 Stk./Pak. 77.50 (90 mm) 50 Stk./Pak. 81.00 (132 mm)	10 Stk./Pak. 6.80

Hausanschlußprofil 21 mm silber/bronze/anthrazit Länge 400 cm	Lüftungsgitter V2A gebürstet Länge 200 cm	Zammer Montagehilfe für einteilige Rastklammer	Scheuerpulver Abpackung: 2000 g Zur kraftvollen Reinigung GCC - Holzart Produkten.
10 Stk./Pak. 15.99 (silber/bronze /anthrazit)	lfdm. 64.99	Stk. 27.99	Sack 19.99

Weitere wichtige Zubehörteile entnehmen Sie bitte dem megawood® Magazin und Bauplänen.

Den Bauplan Terrassensystem mit BETONRAND-STEIN finden Sie unter diesem QR-Code.

Den Bauplan Terrassensystem mit VARIO FIX finden Sie unter diesem QR-Code.

Das Reinigungsvideo zur kraftvollen Reinigung von megawood® Terrassendecks finden Sie unter diesem QR-Code.

PREMIUM-AUSSTELLUNGEN – ALLES LIVE ERLEBEN



WAS BIETET IHNEN UNSERE DIGITALE AUSSTELLUNG?

- Erweiterung der Ausstellung um digitale Möglichkeiten, die eine Verbindung zwischen haptischen Mustern und einer digitalen Darstellung schaffen
- diverse Produkte, darunter: Fliesen, Parkett, Vinyl, Türen, Wandfarbe, Klinker, Dachziegel, ... wir sind permanent dabei die Produktpalette zu erweitern
- ergänzt durch ein Planungsprogramm mit dem wir äußerst schnell den individuellen Raum des Kunden skizzieren, bemustern, bemöbeln und in 3D sowie fotorealistischen Darstellungen darstellen können



HAMBURGS BESTER BAUSTOFFHÄNDLER



DARAUF SIND WIR STOLZ

Zum siebten Mal in Folge wurden wir zu **HAMBURGS BESTEM BAUSTOFFHÄNDLER** gewählt. Überzeugen Sie sich selbst.



ZÄUNE AUS HOLZ, WPC, METALL UND BETON

HOLZ-ZÄUNE

Holz ist ein unverkennbares Naturprodukt, welches sich großer Beliebtheit erfreut. Stabil, stark und standfest sind diese Elemente wahre Spezialisten für den unentbehrlichen Sicht- und Windschutz im sommerlich grünen Garten. Die Holz-Sichtschutzelemente verhindern die Blicke Fremder in Ihren Garten und bieten zudem eine große Auswahl an Variationen in der Optik und bei den Holzarten. Wählen Sie zwischen den verschiedenen Modellen, um die perfekt passenden Zaunelemente für Ihren Garten zu finden.

WPC-ZÄUNE

Elegant, wetterfest und pflegeleicht. Designed aus dem sehr robusten Material WPC halten die hochwertigen Elemente jedem Wetter stand. Ihr Vorteil: Sie benötigen keine Lasur oder jegliche Anstriche. Der UV-beständige High-Tech-Werkstoff WPC ist teils Holz, teils Kunststoff. Diese besondere Verbindung verhindert holztypische Alterungserscheinungen wie Rissbildung und Splitterung. Diese haben eine gleichmäßige Struktur, eine gebürstete Oberfläche und wirken so natürlicher als reine Kunststoffzäune.

METALL-/ALU-ZAUN




Einfach zu pflegen, farbbeständig und eine moderne Optik lassen den Metall-/Alu-Zaun immer mehr in den Fokus der Kunden rücken. Die Zaunsysteme haben eine sehr klare und moderne Optik. Das Material braucht keinen zusätzlichen Anstrich, ist UV- und wetterbeständig und erfordert keine aufwendige Reinigungs- und Instandhaltungsarbeiten. So hat der Besitzer eines solchen Metall-/Aluzaun's auch noch Jahre später große Freude an seinem Zaunelement.

HOLZ-BETON-ZAUNSYSTEME

Ein Gartenzaun aus Beton, eventuell in Kombination mit einem Holzelement, ist der neue Hingucker. Wählen Sie die für Sie passende Variante und verschaffen Sie Ihrem Garten eine solide Ausstrahlung.



HIER ZÄUNE AUS HOLZ/
WPC / METALL/ BETON
ONLINE ENTDECKEN



1 Vorgartenzaun FRIESLAND		
Staketen 20x90 mm, Riegel 25x70 mm		
A	Vorgartenzaun gerade 180x80 cm, KDI Grün, LAGERWARE	37.99
B	Vorgartenzaun gerade Fichte Granit farbvorbehandelt 180 x 80 cm	69.99
C	Pforte* gerade 100 x 80 cm, LAGERWARE	41.99
D	Pforte* Oberbogen 100 x 80/90/80 cm	48.49

5 Einzeltor-Beschlag-Set	
verzinkt, inklusive Schrauben	48.99

6 L-Beschläge	
verzinkt, 4 Stück, mit Schrauben, Set	1.99
Edelstahl, 4 Stück, mit Schrauben, Set	2.99


2 Pfostenträger	
U-Form, feuerverzinkt, nur für niedrige Zäune	
71 mm	4.99
91 mm	5.99

7 Ruck-Zuck Beton	
zur schnellen Montage von Pfosten und Stützen, einfüllen – bewässern – fertig	
25 kg	7.99

3 H-Pfostenträger	
schwere Qualität, feuerverzinkt	
71 x 600 mm	10.49
91 x 600 mm	11.49
115 x 600 mm	12.49
121 x 600 mm	13.49

8 Kreuzholz-Pfosten	
Nadelholz, allseitig sauber gehobelt, Kanten gefast, Kreuzholz reduziert das natürliche Arbeiten des Holzes, mögliche Rissbildung, Verdrehung, Krümmung etc. werden vermindert, druckimprägniert Grün	
9 x 9 x 100 cm, Rundkopf	8.99
7 x 7 x 180 cm, stumpfer Kopf	8.99

4 Einschlaghülse	
feuerverzinkt, keine statische Zulassung für hohe Zäune	
71 x 71 x 750 mm	3.99
91 x 91 x 750 mm	5.99
90 x 90 x 900 mm	6.99



* Alle Pforten ohne Beschläge



1

LAGERWARE

69.99

1 Dichtzaun CADIZ



2

LAGERWARE

69.99

2 Dichtzaun CASTELLA



3

LAGERWARE

169.99

3 Sichtschutzzaun DALDORF



4

LAGERWARE

34.99

4 Dichtzaun HAMBURG



1 Dichtzaun CADIZ LAGERWARE

druckimprägniert Grün, Riegel 26 x 70 mm, Staketen 14 x 100 mm

180 x 180 cm	69.99
--------------	--------------

2 Dichtzaun CASTELLA LAGERWARE

druckimprägniert Grün, Riegel 26 x 70 mm, Staketen 14 x 100 mm

180 x 180 / 161 cm	69.99
--------------------	--------------

3 Sichtschutzzaun DALDORF LAGERWARE

naturbelassene Lärche, 30 Latten á 18 x 58 mm

A Element gerade 178 x 178 cm	169.99
B Element gerade 89 x 178 cm	149.99

4 Dichtzaun HAMBURG LAGERWARE

druckimprägniert Grün, Rahmenstärke 30 x 45 mm, Lamellen 5 x 100 mm gesägt

A 180 x 180 cm	34.99
B 90 x 180 cm	33.99

5 Dichtzaun MADRAS LAGERWARE

druckimprägniert Grün, Rahmenstärke 45 x 45 mm, Lamellen 8 x 95 mm, strukturgehobelt

A 180 x 180 cm	64.99
B 100 x 180 cm	58.99
C 90 x 180 / 90 cm	53.99

6 Dichtzaun MONEGRO LAGERWARE

druckimprägniert Grün, Rahmenstärke 45 x 45 mm, Lamellen 8x95 mm, strukturgehobelt

A 180 x 180 / 161 cm	59.99
B 100 x 180 / 161 cm	58.99

7 Dichtzaun LEANDRO LAGERWARE

Fichte, druckimprägniert Grün, Rahmenstärke 42 x 68 mm, Profilbretter 16 x 118 mm

A 180 x 180 cm	129.99
B 90 x 180 cm	99.99
C 90 x 180 / 90 cm	99.99

Kreuzholz-Pfosten

Nadelholz druckimprägniert Grün, allseitig sauber gehobelt, Kanten gefast, 9 x 9 cm

	Rundkopf	stumpfer Kopf
100 cm	Stück 8.99	-
150 cm	-	Stück 11.99
190 cm	Stück 15.99	Stück 14.99
210 cm	Stück 16.99	Stück 15.99
240 cm	-	Stück 17.99
270 cm	-	Stück 19.99
300 cm	-	Stück 22.99



BETONSTEINPRODUKTE

PFLASTERKLINIKER

NATURSTEINPRODUKTE

5

LAGERWARE

64.99

5 Dichtzaun MADRAS

A B C

6

LAGERWARE

59.99

6 Dichtzaun MONEGRO

A B

VERARBEITUNG

TERRASSEN

7

LAGERWARE

129.99

7 Dichtzaun LEANDRO

A B C

AKTIONSZÄUNE
 Bestes Preis-Leistungs-Verhältnis!
 SCHRAUBEN UND KLAMMERN ALLER ZÄUNE
 AUS EDELSTAHL (V2A)



ZÄUNE

GARTENHÄUSER / CARPORTS

NACHHALTIGKEIT



LAGERWARE

Bohlenzaun PONDEROSA

KDI Braun



Lärche



Haselnusszaun HOLMSBU

LAGERWARE

Bohlenzaun PONDEROSA

Kiefer KDI Braun, unbesäumte Brettware
16 mm stark, 80 - 120 mm breit, Riegel 28 x
70 mm, Verbindungen aus Edelstahl (V2A),
180 x 180 cm

KDI Braun	Stück	89.99
Lärche	Stück	148.99

Haselnusszaun HOLMSBU

Staketenzaun aus halbkrummen
Haselnuss Halblatten

B 90 x 180 cm	Stück	129.99
B 150 x 180 cm	Stück	199.99
B 180 x 180 cm	Stück	249.99

Pfosten Lärche mit Rundkopf

9 x 9 x 210 cm	Stück	23.99
----------------	-------	--------------

Alle Maße sind ca. Angaben.



Rollzaun RUSTIK

Rollzaun RUSTIK

Staketenzaun aus naturkrummen Haselnuss
Staketen, Staketenabstand 7 - 8 cm,
10 m Rolle, zur Befestigung an Baumpfählen

Höhe: 90 cm	lfdm.	11.99
Höhe: 120 cm	lfdm.	15.99



Dichtzaun MADRAS Grau

LAGERWARE

Dichtzaun MADRAS


vorbehandelte Fichte in den Farben Braun, Grau oder Granit, Rahmenstärke 45 x 45 mm, Lamellen 8 x 95 mm, strukturgehobelt

A 180 x 180 cm	Stück 128.99
B 100 x 180 cm	Stück 128.99
C 90 x 180/90 cm	Stück 117.99
Pfosten 9 x 9 x 190 cm	Stück 28.99
Pfosten 9 x 9 x 100 cm	Stück 16.99

**128.99**

LAGERWARE

Dichtzaun MADRAS Granit



1 SICHTSCHUTZZAUN NIZZA LÄRCHENATUR UND GRANIT

Steckzaun mit Alu-Stäben als Abstandhalter, mit 24 Rhombusleisten 20 x 60 mm, Kartonverpackt, Bausatz besteht aus 4 vorgefertigten Einsteckelementen inkl. Befestigung, V2A-Holzverbindungen, rostfrei, naturbelassen

A	180 x 180 cm Lärche	198.99
B	180 x 180 cm Granit	198.99

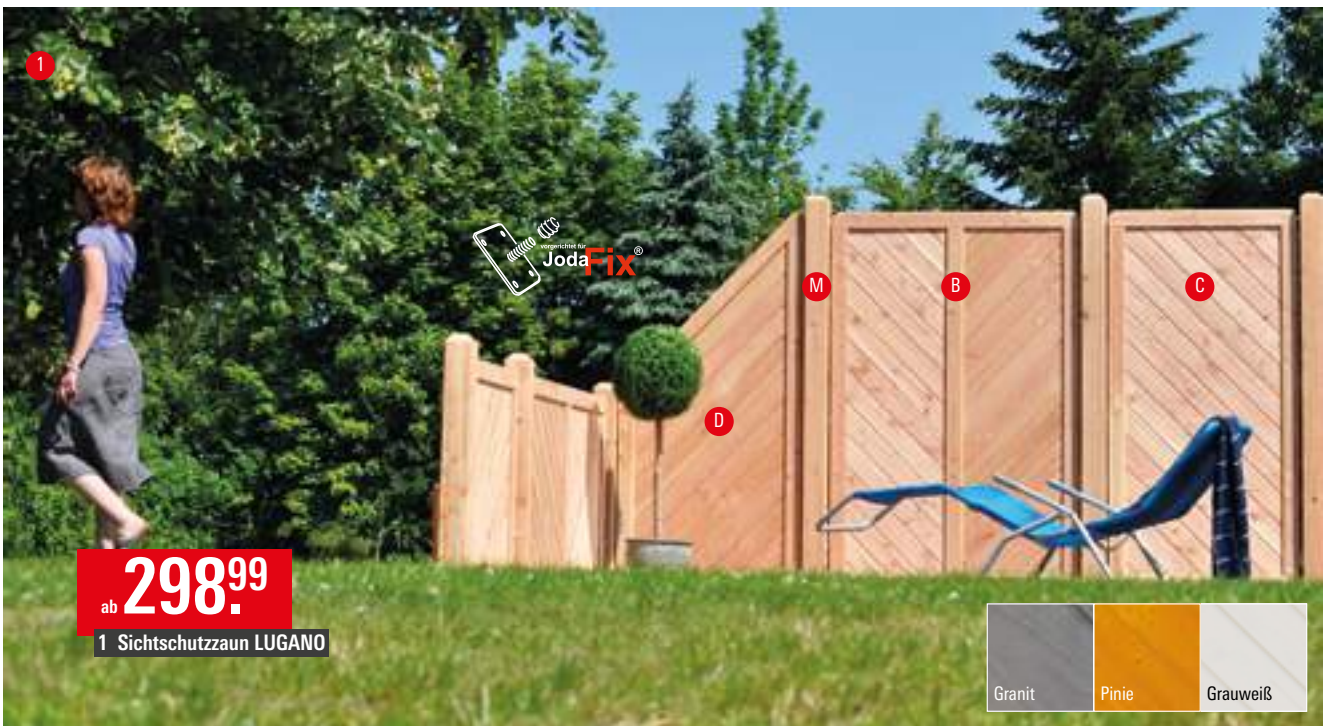


2 RHOMBUSZAUN

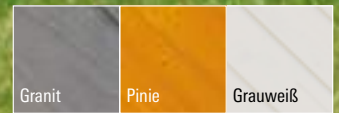
naturbelassene Lärche oder vorbehandelte Fichte in den Farben Grau und Granit, komplett vorgefertigte Elemente, die zeitlose Sichtblende betont mit breiten Rhombusprofilen die Horizontale und wirkt dank kleiner Spalten trotzdem luftig

	Lärche Natur	Fichte Grau	Fichte Granit
Element gerade 180 x 180 cm	218.99	199.99	198.99
Element gerade 90 x 180 cm	178.99	179.99	178.99
Element gerade 60 x 180 cm	169.99	169.99	168.99





ab **298.99**
1 Sichtschutzzaun LUGANO



1 Sichtschutzzaun LUGANO LAGERWARE

druckimprägnierte Fichte, naturbelassene Lärche oder vorbehandelte Fichte in den Farben Granit, Pinie oder Grauweiß, mit optionalem Rankgitter, Rahmen 42 x 78 mm, Fasebretter 18 x 121 mm, bereits vorbereitet für JodaFix®-Halter

		Fichte KDI	Lärche Natur	Fichte farbig
A	Element gerade 180 x 180 cm	198.99	298.99	248.99
B	Element gerade 120 x 180 cm	188.99	288.99	238.99
C	Element gerade 90 x 180 cm	178.99	278.99	228.99
D	Schrägelement 90 x 180/90 cm	178.99	298.99	224.99
E	Element gerade Rankgitter 180 x 180 cm	218.99	318.99	268.99
F	Element gerade Rankgitter 120 x 180 cm	208.99	309.99	258.99
G	Element gerade Rankgitter 90 x 180 cm	198.99	298.99	248.99
H	Schrägelement Rankgitter 90 x 180/90 cm	198.99	278.99	248.99
I	Rankzaun 90 x 180 cm	138.99	238.99	188.99
J	Rankzaun 60 x 180 cm	118.99	218.99	168.99
K	Rankzaun 41 x 180 cm	88.99	198.99	148.99
L	LUGANO Tür ohne Beschlag 100 x 180 cm	198.99	298.99	248.99
M	Rundkopfpfosten 9 x 9 x 210 cm	16.99	28.99	19.99



2 Ruck-Zuck Beton

zur schnellen Montage von Pfosten und Stützen, einfach einfüllen, bewässern und fertig

25 kg **7.50**

3 Einschlaghülse

keine statische Zulassung für hohe Zäune

feuerverzinkt, 90 x 90 x 900 mm **6.99**

4 H-Pfosten

schwere Qualität, feuerverzinkt, 91 x 600 mm

11.49

5 L-Beschläge

verzinkt, 4 Stück mit Schrauben, 91/200-mm-Dorn, Set

Set 1.99





KINGSTON-SYSTEM- STECKZAUN-WPC

Kingston ist ein hochwertiger modularer Steckzaun, elegant, wetterfest und pflegeleicht. Designed aus dem sehr robusten Trendmaterial WPC, halten die hochwertigen, puristischen Elemente dauerhaft jedem Wetter stand. Sie benötigen keine Lasur oder Anstriche. Der UV-beständige High-Tech-Werkstoff WPC ist teils Holz, teils Kunststoff! Diese Verbindung verhindert holztypische Alterserscheinungen wie Rissbildung und Splitterung. Die Profile haben eine gebürstete Oberfläche und wirken so natürlicher als reine Kunststoff-Zäune. Das Zaunsystem aus kürzbaren WPC-Profilen sowie Anfangs- und Endleisten fasst mit Nut und Feder winddicht ineinander und löst flexibel die Anforderungen an Höhe und Breite.



WPC Zaunfeld

12 Einzelprofile (Höhe 15 cm),
inklusive Anfangs- und Endleiste
178 x 183 cm

Anthrazit	Stück 249.99
Dunkelbraun	Stück 249.99

Tür 100 x 181 cm inkl. Beschläge Anthrazit oder Dunkelbraun	Stück 649.99
--	---------------------



WPC Zaunfeld

12 Einzelprofile (Höhe 15 cm), inklusive
Anfangs- und Endleiste, 178 x 183 cm

Beige & Steingrau	Stück 249.99
Design Element MARBLE, Material HPL, 178 x 29,4 cm	Stück 139.99

Aluminium Pfosten

Standard-Pfosten zum Einbetonieren,
dreiseitig genutet inkl. Einschubleisten
und Pfostenkappe, 7 x 7 x 225 cm

Anthrazit	Stück 77.49
-----------	--------------------

Türpfostenset

Standard-Pfosten zum Einbetonieren,
dreiseitig genutet inkl. 2 Pfosten, Anschlag,
Einschubleisten und Pfostenkappe,
7 x 7 x 225 cm

Stück 269.99

PVC FIX 2

Das Joda Fix Stecksystem für Sichtschutzzäune ist denkbar einfach! Das Prinzip des Do-It-Yourself-Sichtschutzzauns: Ein Element besteht aus jeweils 3 U-Profilleisten, den erforderlichen Paneelen und Befestigungsmaterial. Durch ihre Konstruktionsweise sind die Zaunelemente des Fix Systems einfach montiert und schnell aufgestellt. Sie sind mit allen Pfostenarten kombinierbar – egal ob Metall, Kunststoff oder Holz. Eine direkte Verschraubung der Fix U-Leisten am Mauerwerk oder eine Montage an Gabionen ist problemlos möglich.

- mit 10 Jahren Garantie
- aus hochwertigen und langlebigen Materialien gefertigt
- die Paneele sind sehr stabil und robust
- der Zaun wird als konfektioniertes Paket geliefert
- das Zaunsystem lässt sich einfach und in kurzer Zeit aufbauen
- hohe UV-Stabilität und Farbestabilität
- sehr einfach zu reinigende Oberfläche
- Streichen entfällt

Preis auf Anfrage

Systemzaun HPL

Anthrazitfarben, 6 mm dicke HPL-Fassadenplatte, pflegeleicht, wasserresistent und UV-stabil

Element 120 x 183 cm, Anthrazit	Stück 229.99
Element 90 x 183 cm, Anthrazit	Stück 199.99

HPL- Halter aus Edelstahl 45 x 45 mm	
Set á 6 Stück inkl. Edelstahlschrauben	Set 99.99



Sichtschutzzaun PVC Fix 2 Weiß



Systemzaun HPL Anthrazit



Systemzaun KINGSTON Steingrau mit Designelement Marble



Systemzaun KINGSTON Steingrau



JODA EASY

Alles JODA EASY: Beste Qualität durch verschweißte Rahmen, hochwertige Materialien, farbechte Oberflächen und 5 Jahre Herstellergarantie machen Ihnen das Leben einfach easy.


ab **269.99**
1 Sichtschutzzaun JODA EASY

Weiß



1 Sichtschutzzaun JODA EASY

	Weiß
A Zaunelement 170 x 180 cm	269.99
B Zaunelement 90 x 180 cm	199.99
C Rankgitterelement 170 x 180 cm	449.99
D Abschlusselement 90 x 180/90 cm	219.99
E Torelement ohne Beschlag, 90 x 180 cm	299.99



2 Vorgartenzaun JODA EASY

	Weiß
A Zaunelement 180 x 75 cm	149.99
B Zaunelement Unterbogen 180 x 75/65 cm	169.99
C Zaunelement Oberbogen 180 x 75/85 cm	169.99
D Torelement gerade 1-flügel. ohne Beschl., 101 x 75 cm	209.99
E Torelement gerade 2-flügel. ohne Beschl., 330 x 75 cm	469.99



DEKORE AUF ANFRAGE!



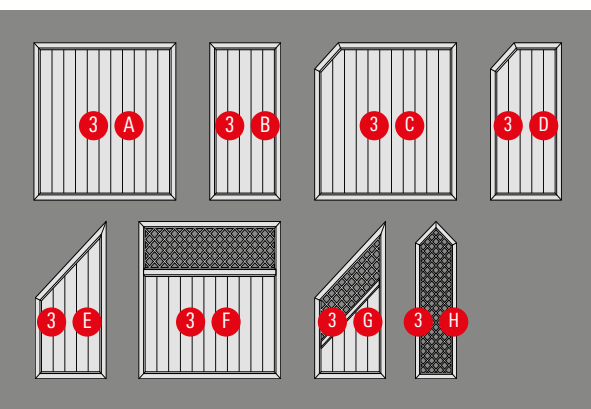
 **MADE IN GERMANY**

GLAS- UND TORELEMENTE AUF ANFRAGE!

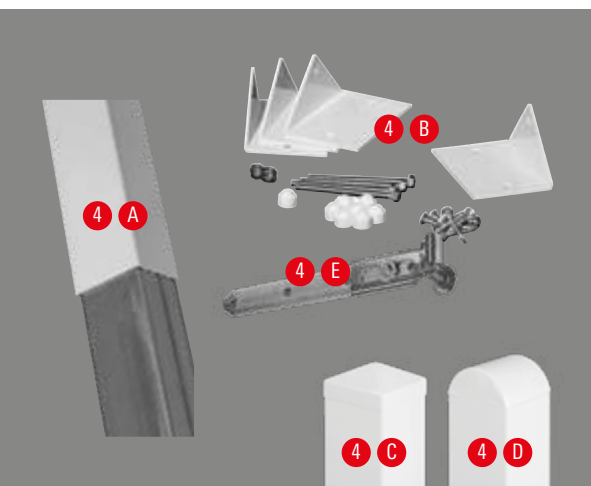
ab **419,99**

3 Sichtschutzzaun JODA Exklusiv

Wählen Sie aus der Basisfarbe Weiß, sowie 12 exklusiven Dekoren.
Sonderfarben auf Anfrage.

**3 Sichtschutzzaun JODA EXKLUSIV**

Rahmen / Füllung	Weiß / Weiß	Dekor / Dekor
A Zaunelement 180 x 180 cm	419.99	699.99
B Zaunelement 90 x 180 cm	314.99	479.99
C Schrägelement 180 x 180 / 150 cm	449.99	729.99
D Schrägelement 90 x 180 / 150 cm	339.99	499.99
E Abschlusselement 90 x 180 / 90 cm	299.99	459.99
F Zaunelement mit Rankgitter 180 x 180 cm	599.99	-
G Abschlusselement 90 x 180/90 cm, mit Rankgitter	589.99	-
H Zaunelement spitz 61 x 180 / 210 / 180 cm	399.99	-

4 Zubehör

	Weiß	Dekor
A Kunststoff-Pfosten 95 cm mit Stahlkern, 10 x 10 cm	72.99	89.99
Kunststoff-Pfosten 109 cm mit Stahlkern, 10 x 10 cm	74.99	99.99
Kunststoff-Pfosten 169 cm mit Stahlkern, 10 x 10 cm	109.99	139.99
Kunststoff-Pfosten 199 cm mit Stahlkern, 10 x 10 cm	119.99	144.99
B Montageset für 1 Zaunelement	39.99	-
C Pfostenkappe Pyramide	6.99	7.99
D Pfostenkappe halbrund	6.99	7.99
	1-flügelig	2-flügelig
E Tor-Beschlags-Set	399.99	674.99



1 TERRASSEN-ÖL

Schutzanstrich für Ihre Terrassendielen und Gartenmöbel

750 ml	21.99
2,5 l	64.99

2 EINMAL-LASUR

ist ideal für den Schutz von Holz im Außenbereich: Carports, Holzfassaden, etc. Nur ein Anstrich nötig

750 ml	33.99
2,5 l	88.99

3 GARTEN UND FASSADENFARBE

bestens geeignet für jedes Holz im Außenbereich, wo ein deckender Anstrich erfolgen soll (Wasserbasis)

750 ml	24.99
2,5 l	69.99

4 HOLZSCHUTZ ÖL-LASUR

für jedes Holz im Außenbereich: Türen, Fenster, etc.

750 ml	27.99
2,5 l	81.99

5 LANDHAUSFARBE

bestens geeignet für jedes Holz im Außenbereich, wo ein deckender Anstrich erfolgen soll

750 ml	29.99
2,5 l	89.99

6 TERRASSENBÜRSTE

mit Griff

150 mm	29.99
--------	--------------

7 HOLZ-ENTGRAUER

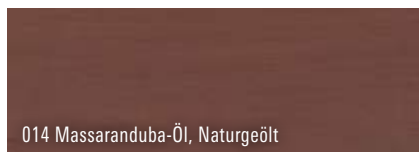
Kraft-Gel, tropfgehemmt und tiefenwirksam

0,5 l	9.49
-------	-------------

TERRASSENÖL-FARBEN:




006 Bangkirai-Öl, Naturgeölt



014 Massaranduba-Öl, Naturgeölt




004 Douglasien-Öl, Naturgeölt




013 Garapa-Öl, Naturgeölt




007 Teak-Öl, Farblos



016 Bangkirai-Öl, Dunkel



009 Lärchen-Öl, Naturgeölt



019 Terrassen-Öl, Grau



010 Thermoholz-Öl, Naturgeölt



021 Terrassen-Öl, Mooreiche



Doppelstabmatte Grün

DOPPELSTABMATTEN PFOSTEN

Abmessung 60 x 40 mm inkl. Pfostenkappe aus Kunststoff und Auflageböcken (BB 400 mm). In den Farben Anthrazit oder Grün.

Rechteckrohr-Basispfosten

1300 mm lang für Matten 830 mm
Stück **15.99**

1600 mm lang für Matten 1030 mm
Stück **17.99**

1800 mm lang für Matten 1230 mm
Stück **20.99**



Matte anthrazit



Matte grün

DOPPELSTABMATTEN

Aus verschweißten Drähten pulverbeschichtet.

Doppelstabmatte

Leichte Ausführung: Drahtstärken: Typ 6/5/6, Mattenbreite: ca. 2506 mm, Maschenweite: 50 x 200 mm, in den Farben RAL 7016 Anthrazit oder RAL 6005 Grün.

Schwere Ausführung: Drahtstärken: Typ 8/6/8, Mattenbreite: ca. 2508 mm, Maschenweite: 50 x 200 mm

Zaunhöhen:

	Typ 6/5/6	Typ 8/6/8
830 mm	Stück 29.99	Stück 44.99
1030 mm	Stück 34.99	Stück 54.99
1230 mm	Stück 39.99	Stück 59.99



Matte anthrazit



Matte grün



Doppelstabmatte, feuerverzinkt auf Anfrage erhältlich



Pfosten mit Klemmhalterbefestigung, feuerverzinkt auf Anfrage erhältlich



Doppelstabmatten + Doppelstabmatten Industrietor Anthrazit (Abb. ähnlich)



Ornament Karo



Ornament Kugel

PROFILDEKORMATTEN

U-Profildekormatten mit Ornament Karo, Kreuz, Kreis
 ca. 2464 x 809 mm,
 MW 50 x 50/150/50/150/400 mm
 aus U-Profil 9/20/9 mm und
 ca. Ø 6 mm, verzinkt/beschichtet
 RAL 7016 Anthrazit

Stück **159.99**

U-Profildekormatten mit Ornament Spitzen, Kugel
 ca. 2418 x 889 mm,
 MW 100 x 200/200, 50 x 400 mm,
 aus U-Profil 9/20/9 mm und Draht
 ca. Ø 8 mm, verzinkt/beschichtet
 RAL 7016 Anthrazit

Spitzen
 Kugel

Stück **209.99**

Stück **189.99**



Ornament Spitze

EFFEKTIVER SICHTSCHUTZ UND OPTISCHES HIGHLIGHT IN EINEM

hadra Zaunpaneele sind ein hochwertiger Sichtschutz in vollendeter Form. 6 unterschiedliche Varianten geben Ihnen eine große Auswahl zur individuellen Gestaltung Ihres Grundstückes.

Paneelhöhe 200 mm

Lochblech, Glattblech geschlossen oder Glattblech m. Lochblechreihe

8 Latten, 2510 x 1615 mm


Stück **368.99**

9 Latten, 2510 x 1815 mm

Stück **409.99**



Mini Panele*



Mini Lamelle*

*Füllungen sind gegen Aufpreis erhältlich.

SCHIEBETORE

Freitragendes Mini Schiebetor mit Handbetätigung

Füllung DSM 6/5/6, Flügellänge 5400 mm, verz. beschichtet RAL 7016 Anthrazit

4000 x 1200 mm

Stück **4.419.99**

4000 x 1800 mm

Stück **4.819.99**

Freitragendes Mini Schiebetor mit E-Antrieb

Füllung DSM 6/5/6, Flügellänge 5400 mm, verz. beschichtet RAL 7016 Anthrazit

4000 x 1200 mm

Stück **8.199.99**

4000 x 1800 mm

Stück **8.787.99**



Lochblech



Glattblech geschlossen



Glattblech m. Lochblechreihe



Lattenoptik mittel



GABIONEN

Gabionen sind vielseitig einsetzbar, bieten individuelle Gestaltungsmöglichkeiten und sind einfach in der Montage. Mit der stabilen Konstruktion erhalten Sie eine hochwertige Art der Einzäunung mit gleichzeitigem Sichtschutz.

Gabionenkorb feuerverzinkt

250 mm Tiefe aus Doppelstabmatte Typ 8/6/8, MW 50 x 200 mm, eingeschweißte Abstandhalter zum Einbetonieren

1000 x 1800 mm (BxH)	543.99
2000 x 1800 mm (BxH)	797.99

Zaungabionen „OBERBOGEN“ oder „UNTERBOGEN“

250 mm Tiefe Maschenweite 50 x 200 mm, Drahtstärke 8/6/8 mm, eingeschweißte Abstandhalter zum Einbetonieren

1000 x 1600/1800 oder 1800/1600 mm
2000 x 1600/1800 oder 1800/1600 mm

Preis auf Anfrage.



RUND UMS HAUS GUT ÜBERDACHT



HIER GARTENHÄUSER
& CARPORTS
ONLINE ENTDECKEN

Ob moderne Alu-Überdachungen, ein klassischer Carport oder einfach ein schönes Gartenhaus? Wir bieten Ihnen verschiedene Überdachungen für jede Witterung und Nutzen an. So können Sie Ihren Garten oder Terrasse auch genießen, sollte das Wetter im Norden mal nicht mitspielen.

GARTENHÄUSER

Individuelle Traumhäuser oder kleine Raumwunder? Bei uns finden Sie ein breites Programm mit Häusern für jeden Zweck: Komfortabel für's Wochenende, geräumig für Gartengeräte und Platz für's Hobby.

CARPORTS

Sicher, komfortabel und werterhaltend: Unsere Carport-Konstruktionen bieten eine ideal geschützte Unterkunft. Dank verschiedener Holz Ausführungen und Dacheindeckungen wird Ihr Auto das ganze Jahr optimal vor jeder Witterung geparkt.

Gartenhaus Skyline (siehe Seite 106)



Steinburg 266 x 266 cm



Skanderborg 200 x 200 cm



Aalborg 400 x 300 cm

AKTIONSHÄUSER – KEINE SONDERANFERTIGUNG MÖGLICH

Skanderborg

Gartenhaus als naturbelassener Bausatz, Sockelmaß ca. 200 x 200 cm, 19 mm Wandstärke, Pultdach, Einzeltür ca. 90 x 180 cm inkl. PZ-Schloss. Ohne Dachpappe und ohne Entwässerungsmaterial geliefert. Optional ist der Fußboden erhältlich.

Stück 1.149.99

Fußboden

Stück 159.99

Steinburg

Gartenhaus als naturbelassener Bausatz, Sockelmaß ca. 266 x 266 cm, 28 mm Wandstärke, Satteldach, Doppeltür ca. 182 x 195 cm inkl. PZ-Schloss. Ohne Dachpappe und ohne Entwässerungsmaterial geliefert. Optional ist der Fußboden erhältlich.

Stück 1.699.99

Aalborg

Gartenhaus als naturbelassener Bausatz, Sockelmaß ca. 400 x 300 cm, 28 mm Wandstärke, Flachdach, Doppeltür ca. 180 x 180 cm inkl. PZ-Schloss. Ohne Dachpappe und ohne Entwässerungsmaterial geliefert. Inkl. Fußboden geliefert.

Stück 3.199.99

PREMIUMCARPORTS UND PREMIUMHÄUSER AUCH AUF IHRE WÜNSCHE INDIVIDUELL MÖGLICH!

Ihre System-Vorteile bei Carportsystemen

- 12 Standardgrößen, 5 Holz-Ausführungen, 6 Dachformen, 6 Bedachungsarten, 2 Pfostenarten
- Komplettpakete mit Aufbauanleitung und Zubehör
- Gehobelte Holzflächen mit gefasten Kanten
- Stabile Pfosten: 115 x 115/135 x 135 mm
- Massive, umlaufende Blenden
- Individuelle Lösungen für die Wandgestaltung und das Bedachungsmaterial
- Einfache Montage mit vorgefertigten Bauteilen
- Montage-Service auf Wunsch
- Verschiedene Abstellräume
- Ausstattung und Zubehör
- 10 Jahre Produkt-Garantie
- 125 kg/m² Schneelast
- Typen-Statik bis Windlastzone 3
- Bauantrag-Service
- Sonderstatik
- Individuelle Sonderanfertigungen
- Kostenlose Beratung/Aufmaß vor Ort nach Terminabsprache
- Angebotserstellung

Ihre System-Vorteile bei Häusersystem

- 28 mm / 45 mm Blockhäuser
- 70 mm / 90 mm Ferienhäuser
- Nordische Fichte, naturbelassen
- Chalet-Fräsung, winddichte Passgenauigkeit
- Gehobelte Blenden
- Pavillion
- Holzständerbauweise
- Technische Montagezeichnung
- Montageanleitungen
- Montage-Service auf Wunsch
- 5 Jahre Produkt-Garantie
- Ausstattung und Zubehör
- Bauantrag-Service
- Sonderstatik
- Individuelle Sonderanfertigungen
- Sonderthemen (Sauna und Zubehör)
- Unterschiedliche Bedachungsmöglichkeiten /Varianten
- Kostenlose Beratung/Aufmaß vor Ort nach Terminabsprache
- Angebotserstellung

PREMIUM-CARPORTS – SONDERANFERTIGUNGEN MÖGLICH!

Spax

Einzelcarport Spax Heide, Flachdach mit umlaufender Holzblende, Maße ca. 420 x 600 cm, Bedachung mit einer 1,5 mm starken EPDM-Folie inkl. PVC-Entwässerungsset (Farbe braun), Holzvariante „Master-Serie“ Fichte KVH-NSI, naturbelassen, gehobelt und gefast

Stück **6.699.99**



Spax Carport 420 x 600 cm

Wismar

Einzelcarport Wismar, Satteldach mit 22° Dachneigung, Maße ca. 405 x 903 cm, Bedachung mit Dachpfannen Typ Benders Palema-S Benderit (ohne Sturmhaken) inkl. Ortsgangblech und Firststeine, inkl. PVC-Entwässerungsset (Farbe braun), Holzvariante „Classic-Serie“ Kiefer kesseldruckimprägniert grün, optionaler Geräteraum Typ 06, Maße ca. 365 x 335 cm

Stück **9.499.99**



Wismar LD 405 x 903 cm + GR Typ 06 365 x 335 cm

Freiburg

Doppelcarport Freiburg, Flachdach mit umlaufender Holzblende, Maße ca. 605 x 556 cm, 4 x Pfosten aus 10 x 10 cm Stahlpfosten zum Aufschrauben, Bedachung mit einer 1,5 mm starken EPDM-Folie inkl. PVC-Entwässerungsset (Farbe braun), Holzvariante „Classic-Serie“ Kiefer kesseldruckimprägniert grün

Stück **8.599.99**



Freiburg KF 605 x 556 cm



Bonn KDI 500 x 510 cm



Bergheim KDI 340 x 510 cm

AKTIONSHÄUSER – KEINE SONDERANFERTIGUNG MÖGLICH

Bonn

Doppelcarport ca. 500 x 510 cm mit dreiseitiger Holzblende, lichte Breite ca. 440 cm, lichte Höhe ca. 210 cm, Holzausführung aus Classic Kiefer KDI, Pfosten 9 x 9 x 210 cm, Bedachung mit PVC-Lichtplatten 0,8 mm klar, ohne H-Pfostenanker und ohne Entwässerungsmaterial geliefert

Stück **749.99**

Bergheim

Einzelcarport ca. 340 x 510 cm mit dreiseitiger Holzblende, lichte Breite ca. 272 cm, lichte Höhe ca. 210 cm, Holzausführung aus Classic Kiefer KDI, Pfosten 11,5 x 11,5 x 210 cm, Bedachung mit Stahltrapezplatten ohne Filz, Farbe Hellgrau, ohne H-Pfostenanker und ohne Entwässerungsmaterial geliefert

Stück **1.099.99**

PREMIUM-HÄUSER – SONDERANFERTIGUNGEN MÖGLICH!

Gartenhaus Villa

Sockelmaß ca. 368 x 248 cm, Blockbohlenhaus in der Blockbohlenstärke 28 oder 45 mm, Fichte naturbelassen mit einem Satteldach, Massivholzdach ca. 18 mm stark inkl. Dachpappe zur Ersteindeckung, inkl. Fußboden ca. 18 mm stark. Ohne Entwässerungsmaterial geliefert. (Terrasse nicht enthalten)

368 x 248 cm,
28 mm

Stück **4.399.99**

368 x 248 cm,
45 mm

Stück **5.299.99**



Villa 368 x 248 cm

bauseits farbbehandelt

Gartenhaus Bungalow

Sockelmaß ca. 425 x 275 cm, Blockbohlenhaus in der Blockbohlenstärke 45 mm, Fichte naturbelassen mit einem Pultdach, Massivholzdach ca. 18 mm stark inkl. Dachpappe zur Ersteindeckung, inkl. Fußboden ca. 18 mm stark. Ohne Entwässerungsmaterial geliefert.

425 x 275 cm,
45 mm

Stück **5.599.99**



Bungalow 425 x 275 cm



Skyline 500 x 300 cm

Gartenhaus SKYLINE

5 x 3 m Ständerbauweise
Sockelmaß ca. 5 x 3 m –
Ständerbauweise 90 x 90 mm –
Wandverkleidung Lärche Boden-
Deckelschalung naturbelassen
22 x 150 mm – inkl. Fußboden und
imprägnierter Unterkonstruktion
Massivholzdach mit einer Lage
Bitumendachpappe zur Ersteindeckung

500 x 300 cm, 89404002 **8.899.99**



DAS GRÜNDACH – ÖKOLOGISCH WERTVOLL: NATUR AUF DEM DACH

Grüne Dächer liegen im Trend. Funktional und ökologisch wertvoll schützen die Pflanzen die Dachkonstruktion. Woran liegt das? UV-Strahlung, Temperaturunterschiede, Frost/Tauwechsel und Hagelschlag werden stets ganz sanft abgefangen.

Begrünte Dächer halten zudem Niederschlagswasser zurück – die Kanalisation wird entlastet. Sie bieten seltenen Lebensraum für Pflanzen und Tiere – bei extensiver Begrünung hat dieser Steppencharakter. Ein weiter Vorteil: das Kleinklima im städtischen Raum wird besser – Staub und Luftschadstoffe werden gebunden, das direkte Wohnumfeld entlastet.

Gründach-Bausätze sind für Flachdächer und die Satteldächer mit 22° Neigung geeignet (außer Aktions- und Stahlstützencarports): Joda liefert Ihnen einen verstärkten Qualitäts-Bausatz. Grüne Dächer haben ein relativ hohes Gewicht – stärkere Holzdimensionen schützen vor ungeliebten „Durchhängern“ im Dach. Die Pflanzen sind überwiegend trockenresistente, winterharte und überaus pflegeleichte Gewächse. Nach dem Anwachsen überstehen sie selbst trockene Zeiten sicher.

ERLAUBT IST, WAS GEFÄLLT!

Jeder Mensch ist einzigartig. Warum sollte es Ihr Gartenhaus also nicht auch sein. Joda realisiert Ihnen kleine Oasen und exklusive Welten aus nordischer Fichte. Kein Haus von der Stange, sondern komplett nach Maß. Erstellt nach Ihrem Geschmack und Platzbedarf.




HIGHLINE WINDOW EDITION

Window Edition - Gerätehaus inklusive Fensterelement für mehr Tageslicht, freie Sicht in den Garten, verbessertes Raumgefühl und zum Lüften

Doppeltür

2350 x 2750 x 2220 mm

ab 2.509.99



SEITENDACH

Das Seitendach wird am Gerätehaus HighLine® (ab Gr. H2) jeweils an der Seite mit der Regenrinne – wahlweise ein- oder beidseitig – fixiert. So entsteht eine überdachte Freifläche im Ausmaß der einfachen/doppelten Grundfläche des Gerätehauses. Die Alu-Stützen sind mit höhenverstellbaren Füßen ausgestattet. Regenfallrohr inkl. Die Dachfläche des Seitendaches ist immer quarzgrau-metallic!

ab 649.99

AVANTGARDE WINDOW EDITION

Window Edition - Gerätehaus inklusive Fensterelement für mehr Tageslicht, freie Sicht in den Garten, verbessertes Raumgefühl und zum Lüften

Doppeltür

2200 x 2600 x 2180 mm

ab 2.098.99





SMARTBASE PLUS

Die SmartBase Plus ist der optimale Boden für Hangneigungen und Wiesen. Es beinhaltet Erdschrauben, die direkt in das Erdreich geschraubt werden und ein Gefälle bis zu 15 cm ausgleichen können.

Wenig Bodenaushub notwendig, kein Schotterfrostkoffer erforderlich, Sturmsicherheit, Belastbarkeit max. 200 kg/m² und bei Bedarf leicht zu entfernen.

Für alle abgebildeten Gartenhäuser erhältlich.

Für AvantGarde
1720 x 1720 mm

ab **1.019.99**

STYLEBOX

Stauraum als Designelement – Hochwertig und stylisch präsentiert sich die neue Gartenbox dank glatter Oberflächen und makelloser Verarbeitung. Das innovative Stecksystem ermöglicht den Aufbau in unter 20 Minuten. Egal ob auf der Terrasse, dem Balkon oder im Garten – das Design passt ideal in jede Umgebung.

600 x 1400 x 710 mm

ab **664.99**



StyleBox dunkelgrau



GERÄTESCHRANK

Wo Raum knapp ist, zeigt er seine Klasse. Im Garten, auf der Terrasse, in der Garage oder auf dem Balkon behütet und ordnet er, ohne Ihren Lebensraum einzuschränken. Mit dem Biohort-Geräteschrank können Sie Gartengeräte, Griller, Gartenmöbel u. ä. regenwassergeschützt und diebstahlsicher verstauen. Er fügt sich - durch die kompakte Größe und dank seines eleganten Designs - harmonisch in seinen Standort ein.

1550 x 1560 x 1840 mm

ab **974.99**



Neo Größe 2C, quarzgrau



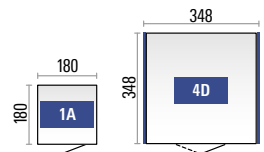
DAS BESTE AUS JAHRZEHNTELANGER ERFAHRUNG – DAS NEUE GERÄTEHAUS NEO!

Komfortable Öffnung mittels Gasdruckfeder, 3-fach-Verriegelung mit Edelstahl-Drückergarnitur und Normzylinder, Lichtelement in der Standardtür, integrierter Wasserablauf mit Regenfallrohren, Holzdecke aus Dreischichtplatten mit Dachfolie aus 1,5 mm EPDM, optionale Innenwandverkleidung und Isolierung, umfangreiche Grundausrüstung inklusive.

NEO 1A (Kleinste Größe)

Außenmaß B 180 x T 180 x H 222 cm Stück **2.101.99**
Standardtür B 83 x H 200 cm

Gerätehaus NEO ist in 9 Farbkombinationen und weiteren Größen bis 348 x 348 cm erhältlich.



- dunkelgrün
- silber-metallic
- quarzgrau-metallic
- dunkelgrau-metallic

Gerätehaus EUROPA, Größe 3, quarzgrau-metallic

Gerätehaus Europa - erhältlich in 4 Farbkombinationen und 9 Größen

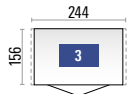
Beste Qualität durch feuerverzinktes, polyamid-einbrennlackiertes Stahlblech, Schraubverbindungen, Scharniere etc. aus rostfreiem Edelstahl, Verriegelung mit Drehgriff-Zylinderschloss und Reserveschlüssel, hohe Stabilität.

Größe 3

Außenmaß B 244 x T 156 x H 203 cm,
Lichtes Türmaß B 135 x H 170 cm,
in der Farbe Quarzgrau-metallic

Stück **1.019.99**

Auch in weiteren Größen und Farben erhältlich.



Mülltonnenbox ALEX – erhältlich in 9 Farbkombinationen und einer Größe

Die Mülltonnenbox Alex kann durch die modulare Bauweise beliebig erweitert werden. Dank des Auffangbügels, lässt sich die Mülltonne problemlos herauskippen, wird in der Schräglage fixiert und erleichtert somit die Befüllung. Regenwasserdicht, Verriegelung mit Drehknebel-Zylinderschloss, Funktionsboden zum Positionieren der Mülltonnenräder.

Außenmaß B 80 x T 88 x H 129 cm Stück **594.99**
ab 3 Stück **1.749.99**



silber-metallic



quarzgrau-metallic



dunkelgrau-metallic



Mülltonnenbox ALEX, silber-metallic



Kaminholzspeicher ODENWALD

Ein optischer Blickfang ist die Alu-Zierleiste am Dach. Das Holz ist vorbehandelt, um einen dauerhaften Einsatz im Außenbereich zu ermöglichen. Dieses hochwertige Kaminholzregal eignet sich zur Lagerung von Brennholz und bietet guten Schutz vor Regen und Schnee. Bei der Lagerung im Freien übernehmen Sonne und Wind den Trocknungsprozess, sodass das Kaminholz im eigenen Garten in aller Ruhe geschützt trocknen kann.

1000 x 1950 x 2010 mm

Stück **269.99**

Kaminholzregal ODENWALD

Hochbeet

Für eine bequeme Arbeitshöhe, mit Ablagefläche

Hochbeet NIZZA LÄRCH

1500 x 760 x 800 mm

Stück **229.99**

Hochbeet NIZZA Granit

1500 x 760 x 800 mm

Stück **229.99**



Hochbeet NIZZA



Hochbeet GRANIT



Tisch und Stuhl ALBANY

ALBANY

Die Bar-Garnitur verbindet Ästhetik und Benutzerfreundlichkeit. Die bequemen Barhocker und der Bartisch mit Abstell- bzw. Ablagemöglichkeit (mit ausreichend Höhe für z. B. Flaschen) sind hier eine praktische Kombination. Ob auf der Terrasse oder dem Balkon – einfach ein praktischer Hingucker.

ALBANY Set beinhaltet einen Tisch und zwei Stühle.

Tisch ALBANY 70 x 110 cm
Stuhl ALBANY 59 x 120 cm

Set **399.99**

Gartenbank SEELAND

Holzstärke: 28 mm, Gewicht: 34,5 kg.
Wir empfehlen einen Schutzanstrich gegen Bläue und Schimmel.

161 x 40 x 36,5 cm

Stück **299.99**



Gartenbank SEELAND

Gartenbank BAUMBANK

Ein klassiker rund um den Baum.
Aus Teak, inkl. Befestigungsmaterial

Ø 220 x 90 cm

Stück **1.349.99**

Gartenbank MELBOURNE

Diese klassische Gartenbank wird als kartonverpackter Bausatz geliefert.

132 x 58 x 90 cm

Stück **269.99**



Gartenbank BAUMBANK



Gartenbank MELBOURNE Weiß

ÜBERDACHUNGEN AUS ALUMINIUM

Cubusline

Pfostenabstand bis zu 7 m, sehr hohe Dachlast durch verstärkte Profile, einzigartiges Flachdach-Design, Wasserablauf unsichtbar im Pfosten integriert, verschiedene Dachüberstände möglich (ab 2 Pfosten)

ab 11.799.99



Supremeline

Stabile Rinnenausführung: Pfostenabstand bis zu 6 m, variable Dachneigung 5-15°, Wasserablauf unsichtbar im Pfosten integriert, Dacheindeckungen: Polycarbonat 16 mm oder 8 mm Glaseindeckung (VSG), Rinne und Wandanschluss aus einem Stück (ab 2 Pfosten)

ab 6.499.99



Primeline

variable Dachneigung 5-15°, optionale Rinnenblende (rund, klassik), Wasserablauf unsichtbar im Pfosten integriert, Sondermaße möglich, Dacheindeckungen: Polycarbonat 16 mm oder 8 mm Glaseindeckung (VSG), Rinne und Wandanschluss aus einem Stück (bis 7,95 m Breite) (ab 3 Pfosten)

ab 5.099.99



*abgebildet sind Terrassenüberdachungen zur Wandmontage. Freistehende Montage ebenfalls erhältlich.

*Die Preise beziehen sich auf 500 x 300 cm in Glaseindeckungen. Auch andere Größen und Dacheindeckungen erhältlich.



Spielhaus SVANTE

SPIELHAUS SVANTE

Stelzenhaus SVANTE

Das zweistöckige Spielhaus bietet ein Maximum an Spielmöglichkeiten auf geringer Fläche. Klettern, in der Sandkiste spielen (und rutschen*) – eine Menge ist hier möglich für die Kleinen. Optimal für alle Kinder, die viel Abwechslung lieben. Spielhaus mit Veranda, Leiter, Kletterrampe und Sandkiste. Wir empfehlen das Dach mit Bitumschindeln einzudecken.

272 x 237 x 291 cm

Stück **1.598.99**

Rutschwanne

Einteilig aus Kunststoff. Mit Vorsprung zum korrekten Anlegen an eine Plattform (z. B. „Bock mit Podest“). Breite oben 50 cm. Geeignet für Kinder ab 3 Jahren. Kleine Wanne (235 cm lg.) für Plattform-Höhen von ca. 120 cm, Gewicht 9 kg. Erhältlich in den Varianten Rot und Blau.

für Podesthöhe 120 cm, in den Farben rot und blau

Stück **119.99**



Doppelschaukel BOSSE Kiefer

DOPPELSCHAUKEL BOSSE

Doppelschaukel Bosse KDI-grün mit Kletterpodest (130 cm hoch), inkl. Zubehör und Rutschwanne

400 x 205 x 225 cm

Stück **399.99**



Sandkiste TOMMY Fichte

SANDKISTE TOMMY

Praktischer Steck-Bausatz in Fichte, Pinie farbbehandelt, mit abgerundeten Kanten. Die 2-teilige Abdeckung hat praktische Griff-Löcher.

150 x 150 x 24 cm

Stück **149.99**



Sandkiste TOMMY Fichte mit Abdeckung



GRUNDSTÜCKS- UND GARAGENZUFahrTEN ACO SELF® EUROLINE

Die ACO Self® Entwässerung im Baukastensystem verbindet Qualität mit hochwertigem Design. Die Rostabdeckungen sind Pkw-befahrbar und werden damit allen Anforderungen gerecht, um Flächen rund ums Haus zu entwässern. Für die Rinnenkörper und Abdeckungen stehen verschiedene Materialien zur Auswahl und bieten damit vielfältige Gestaltungsmöglichkeiten.

Rinnenkörper 1,0 m

Hexaline Kunststoff
Pkw-befahrbar



ab 19.99

LAGERWARE

Flachrinne Euroline 60
Polymerbeton Pkw-
befahrbar



ab 34.99

LAGERWARE

Euroline 2.0 Polymerbeton
Pkw-befahrbar



ab 21.99

ROSTE

Doppelschlitzrost Edelstahl Aufnahme für Holz, Fliese oder Stein* ab 299.99	Flächenrost „Voronoi“ Gusseisen ab 69.99	Längsstabrost „Intercept“ Gusseisen ab 44.99	Längsprofilrost Edelstahl oder Stahl verzinkt ab 119.99	Lochrost „Quadrato“ Edelstahl oder Stahl verzinkt ab 199.99	Längsstabrost Kunststoff mit Microgrip** ab 26.99	Stegrost Kunststoff mit Microgrip** ab 21.99	Stegrost Stahl verzinkt ab 9.99	Stegrost Edelstahl poliert ab 89.99	Stegrost anthrazit pulver- beschichtet ab 59.99

*(zur bauseitigen Befüllung) ** (rutschhemmend)

ACO DRAIN® FÜR DEN GALABAU


Entwässerung bei regelmäßiger Befahrung mit schweren Fahrzeugen

Wasserdichte Entwässerung: Damit das gesammelte Oberflächenwasser vollständig abgeleitet wird, ist die ACO DRAIN® Multiline Seal serienmäßig mit einer EPDM-Dichtung am Rinnenstoß ausgestattet. Bauwerk und Grundwasser werden dauerhaft geschützt. Ein breites Programm an Drainlock-Rosten in vielen Designs, Farben und Materialien schafft kreativen Spielraum für die individuelle Planung und Gestaltung.

Rinnenkörper 1,0 m

LAGERWARE


Multiline Seal
in Zarge Stahl verz.



ab 92.99

LAGERWARE

PowerDrain Entwässerungs-
rinne mit Gusseisen
Stegrost



ab 309.99



Maschenrost Q+

DRAINLOCK-ROSTE

Stegrost
Gusseisen
E 600, 0,5 m

Stück 79.99



Maschenrost Q+
Stahl verzinkt, Edelstahl
C 250, 1,0 m

Stück 349.99



Compositrost
schwarz, Kunststoff
B 125, 0,5 m

Stück 32.99



Stegrost
Heelguard, Gusseisen
C 250, 0,5 m

Stück 119.99





ACO SELF® PUNKTABLAUF EUROPOINT


Der ACO Self® Baukasten hat Zuwachs bekommen: Das erfolgreiche System der Linientwässerung im privaten Haus-, Hof- und Gartenbereich wurde um eine modulare Punktentwässerung erweitert. Ebenso wie die Rinnen, vereinen die Punkt-abläufe hohe Qualität mit ästhetischem Anspruch.

Mit der Entwicklung der Europoint Abläufe aus Polymerbeton bietet ACO zahlreiche individuelle Kombinationsmöglichkeiten. Die Pkw-befahreren Roste orientieren sich optisch an der Linientwässerung und ermöglichen so eine einheitliche Gestaltung.

Maße flach: 252 x 252 x 227,5 mm
Maße tief: 252 x 252 x 400 mm

Anwendungsbereiche:

- Hof- und Grundstückszufahrten
- Parkplätze
- Zufahrtswege



ACO Self® Europoint
flach mit Rahmen
und Edelstahlrost

Stk. 199.99



ACO Self® Europoint
tief mit Gussrost

Stk. 79.99

PUNKTABLAUF MULTIPOINT FÜR DEN GALABAU

Der ACO DRAIN® Multipoint aus frost- und tausalzbeständigem Polymerbeton bietet Ablaufkörper für Belastungsklassen bis D 400 und Flexibilität in der Einbautiefe. Unterschiedliche Roste aus Gusseisen oder verzinktem Stahl erfüllen individuelle ästhetische Ansprüche.

Optionales Zubehör ergänzt die Funktion (Geruchsverschluss, Anschlusskasten für Regenfallrohr, Höhenausgleich). Die Ablaufkörper sind besonders robust gestaltet und lassen sich direkt anarbeiten. Die Außenmaße von 300 x 300 mm erlauben dabei für übliche Steingrößen pflastern ohne Verschnitt. Die Langform des ACO DRAIN® Multipoint bietet außerdem eine hohe Flexibilität im Einbau. Sie ist um 360 Grad drehbar, 3 % neigbar und 30 mm höhenverstellbar.



MULTIPOINT D 400 kurz

Stk. 199.99



MULTIPOINT B 125

Stk. 189.99

integrierter Eimer

optionaler Geruchsverschluss



MULTIPOINT D 400 lang

Stk. 249.99



ACO Indoor Schuhabstreifer mit persönlichem Namenszug passend für alle Vario Bodenwannen

NEUE AUSFÜHRUNG MIT DURCHDACHTEN DETAILS ACO SCHUHABSTREIFER VARIO 2.0

Der neue Schuhabstreifer Vario 2.0 überzeugt mit modularem Aufbau und praktischen Details. Die Hybrid-Bodenwannen sind in vier Größen* erhältlich. Das Besondere: Die Größen können miteinander kombiniert werden. So kann der Schuhabstreifer optisch noch besser an Pflaster, Tür und Fliesen angepasst werden:

Vielfältige, auch große Lösungen sind realisierbar. Die einzelnen Elemente sind sehr handlich, Roste oder Matten können leicht zur Reinigung entnommen werden. Dank der neuen korrosionsfreien Kunststoffzarge ist der ACO Schuhabstreifer Vario 2.0 besonders langlebig.

* 60 x 40 cm, 60 x 60 cm, 75 x 50 cm, 100 x 50 cm




Mehrfachverlegung der Vario Bodenwannen




Roste für den Außenbereich
z. B. V-Rost verz. 60 x 40 cm

Stk. 59.99



Matten für den überdachten Außenbereich
z. B. Rips anthrazit 60 x 40 cm

Stk. 129.99



Matten für den Außenbereich
z. B. anthrazit 60 x 40 cm

Stk. 209.99



Kunststoffeinsätze: einfaches Heraustrennen einer Anschlussöffnung an gewünschter Position



Verbindung mehrerer Bodenwannen via Steckverbinder möglich



sauberer Anschluss durch Ablauf mit Dichtung



z. B. 60 x 40 cm

Stk. 89.99

ACO KIESSTABILISIERUNG

Die ACO Kiesstabilisierung eignet sich zur Befestigung von Flächen aus Kies und Splitt. Die Wabenstruktur hält den Kies sicher an Ort und Stelle. So entstehen entsiegelte Flächen – wie manche Gemeinden sie bereits vorschreiben – ohne Spurrillen. Mit Edelsplitt oder Zierkies ist eine individuelle Gestaltung möglich. Ein weiterer Vorteil: Dank der Wasserdurchlässigkeit fallen geringere Niederschlagsgebühren an. Die ACO Kiesstabilisierung eco besteht aus 100 % recyceltem Kunststoff und ist dafür mit dem Blauen Engel ausgezeichnet. Für Bauvorhaben, die eine höhere Flächenbelastung fordern, ist die ACO Kiesstabilisierung Schwerlast die passende Lösung.

Stk. 41.99



verschiedene Wabenfarben passend zur Kies- oder Splittsorte; Mattengröße 1200 x 1600 x 30 mm



ACO FASSADENRINNEN

Technisch und konstruktiv stellen ACO Fassadenrinnen für abgedichtete Bereiche wie Balkone, Terrassen und Gründächer eine geeignete und nachhaltige Entwässerungslösung dar. Sie bieten Schutz gegen anfallendes Wasser – auch bei ungünstigen Wetterbedingungen – Barrierefreiheit und planerischen Spielraum bei der Fassadengestaltung.

- erhältlich in Edelstahl oder Stahl verzinkt
- unterschiedliche Baulängen und -breiten millimetergenaue Anpassung aufgrund variabler Bauhöhen
- breites Programm an Abdeckrosten



Profiline
Das hochwertige System in variabler und fixer Bauhöhe
ab 39.99



Greenline 3.0
Die funktionale Variante mit fixer Bauhöhe
ab 69.99


LAGERWARE

Profiline X
Rinnenkörper aus glasfaserverstärktem Kunststoff (PP-GF), Breite: 15,5 cm
ab 64.99



ACO RASENWABE

Die ACO Self® Rasenwabe verhilft Ihnen überall dort zur optimalen Lösung, wo Flächen und Wege natürlich aussehen und doch stabil sein sollen: auf Ihrer Garagenzufahrt, Ihrem Pkw-Stellplatz, grünen Wegen oder auf Abstellplätzen für Wohnwagen. Vor allem aber schlagen Sie mit der ACO Self® Rasenwabe der Versiegelung ein Schnippchen. Wo Regenwasser versickern kann, statt die Kanalisation zu belasten, kommt nicht nur die Umwelt auf ihre Kosten.



Abdeckroste für die Profiline

Stegrost	Maschenrost	Lochrost	Heelsafe	Längsstabrost	Längsstegrost	Längsprofilrost	Querstabrost	Längsschlitzrost	Kunststoffstegrost
ab 16.99	ab 34.99	ab 32.99	ab 119.99	ab 119.99	ab 139.99	ab 39.99	ab 189.99	ab 69.99	ab 39.99



DIE 3 XTRAS IM GALABAU ACO XTRADRAIN

Leichtes Handling, verbunden mit höchster Qualität, zeichnet das Entwässerungssystem ACO XtraDrain aus. Technische Details erfüllen sämtliche Anforderungen an eine zeitgemäße Entwässerungsrinne. Ob in öffentlichen Bereichen oder in der Hof- und Garagenzufahrt: Die ACO XtraDrain zeichnet sich durch eine hohe Stabilität trotz des extrem leichten Eigengewichts aus. Damit ist sie der Allrounder für Anwendungen im Garten-, Landschafts- und Sportplatzbau.



LAGERWARE

Stegrost

ab 16.99



Maschenrost

ab 34.99



**Eyeleds
kombination**

ab 189.99

ACO SELF® PUNKTABLAUF XTRAPPOINT

Neu im Programm der ACO Punktabläufe präsentiert sich das Modell ACO XtraPoint. Der aus Kunststoff gefertigte Punktablauf ist befahrbar (Belastungsklasse B 125) und verfügt über einen Schlammeimer mit Griff (1,1 Liter Volumen). Neu ist ebenfalls die modifizierte Pflasterkante, die ein direktes Anpflastern ermöglicht. Dies wird durch die tief liegenden Betonverankerungen realisiert. Darüber hinaus können die Roste um 90° gedreht werden. Der Abgang DN 100 ist senkrecht angeordnet. Auch erhältlich mit Maschenrost Stahl verzinkt.



LAGERWARE

**Maschenrost
Plastic**

Stk. 179.99



**Maschenrost
Stahl**

Stk. 219.99

ACO SCHACHTABDECKUNG XTRATOP TYP SAKU

In ein hochwertiges Pflaster gehört eine optisch ansprechende Schachtabdeckung! Als erster Hersteller auf dem Markt hat ACO eine Schachtabdeckung der Klasse B 125 mit Deckel aus Kunststoff entwickelt. Die ACO Schachtabdeckung SAKU mit einem Deckel aus dem hochfesten Kunststoff Polypropylen (PP) ist dauerhaft farbecht und mit nur ca. 9 kg Deckelgewicht eine Alternative zu vergleichbaren Konstruktionen aus Guss und Beton.



mit oder ohne
Lüftungsöffnung

LAGERWARE

**Schacht-
abdeckung**

Stk. 299.99

REGENWASSER NUTZEN MIT FLACHEN ERDTANKS

Stabil, leicht, langlebig

Wer Regenwasser sammelt, entlastet die Haushaltskasse und schont die Umwelt. Ideal geeignet dafür sind flache PE-Erdtanks wie der Rewatec NEO, dessen Einbau flott von der Hand geht. Dank seines prämierten bionischen Designs spart der NEO bei höherer Stabilität rund 35 % des Rohmaterials ein. Daraus resultiert ein geringeres Gewicht, was Transport und Einbau vereinfacht. Durch die kleine und flache Baugrube ist der Tank ideal für den nachträglichen Einbau auf bestehenden Grundstücken geeignet.

Alle Preise zzgl. Fracht




Vorteile

- Aus 100 % recycelbarem Polyethylen mit Recyclat-Anteil
- Fertigung in Deutschland, 35 Jahre Garantie
- Höchste Stabilität bei geringem Gewicht
- Einfacher und schneller Einbau durch flache Baugrube
- Speichervolumen von 1.500 bis 15.000 Liter

Flachtank NEO: 1.500 - 15.000 Liter

Ohne Abdeckung und Zubehör

Flachtank NEO 1.500 l:	L 192 X B 192 X H 81 cm	Stk. 919.99
Flachtank NEO 3.000 l:	L 234 X B 234 X H 118 cm	Stk. 1.629.99
Flachtank NEO 5.000 l:	L 340 X B 232 X H 125 cm	Stk. 2.319.99
Flachtank NEO 7.100 l:	L 337 X B 235 X H 146 cm	Stk. 2.999.99
Flachtank NEO 10.000 l:	L 542 X B 230 X H 142 cm	Stk. 4.449.99
Flachtank NEO 13.000 l:	L 702 X B 230 X H 142 cm	Stk. 5.999.99
Flachtank NEO 15.000 l:	L 802 X B 230 X H 142 cm	Stk. 6.599.99



Tankabdeckung und Schachtverlängerung nach Wahl (bitte extra bestellen)

Die begehbaren Abdeckungen und Schächte sind in schwarz und grün erhältlich. Auch Pkw-befahrbare Abdeckungen und Schächte (max. Achslast 2,2 t) (in schwarz / grau) sind erhältlich.



REGENWASSER GARTEN-KOMPLETTANLAGE

Komfortable Gartenbewässerung

Bei unseren Regenwasseranlagen sind alle Komponenten so aufeinander abgestimmt, dass sie die einfachste Handhabung und den höchsten Komfort garantieren. In der Tankabdeckung ist ein doppelter Wasseranschluss aus Messing integriert. Einfach Gartenschlauch aufstecken (Klick-System), den Hahn aufdrehen und Wasser marsch! Die Tankabdeckung kann wahlweise in schwarz oder grün bestellt werden.

Alle Preise zzgl. Fracht



Praktische Wasserentnahme mit Wasseranschluss im Tankdeckel



Lieferumfang Garten-Komplettanlage Basic mit Flachtank NEO: 1.500 - 15.000 Liter

- 1 Flachtank NEO nach Wahl (1.500 - 15.000 l)
- 2 Tankabdeckung TwinCover begehbare, mit integriertem Wasseranschluss (Klick-System), in schwarz oder grün
- 3 Schachtverlängerung VS 20, in schwarz oder grün
- 4 Filterkorb steckbar
- 5 Siphon als Tanküberlauf
- 6 Tauchdruckpumpe GARDENA mit 4 m Druckschlauch, max. Förderhöhe: 23 m (2,3 bar), max. Fördermenge: 4.700 l/h, 550 W, Ein- und Ausschaltautomatik, 10 m Kabel



Regenwasserversickerung

Häufig wird der Einsatz einer dezentralen Regenwasserversickerung vorgeschrieben, denn die zunehmende Versiegelung durch Gebäude, Parkplätze und Straßen belastet die Kanalisation und erhöht damit die Hochwassergefahr. vielerorts werden Gebühren für versiegelte Flächen erhoben, die in den Kanal entwässert werden. Versickerungssysteme verbinden die Rückführung des Regenwassers in den natürlichen Wasserkreislauf mit der Möglichkeit, Versiegelungsgebühren zu sparen.

Sickeriglu 900 Liter System Standard

- Variante für Klein- und Großanlagen
- Großes Rückhaltevolumen von 900 l pro Sickeriglu, ersetzt ca. 4 t Kiespackung
- Kompakte, raumsparende Bauform
- Hohe Versickerungsleistung über Sohle sowie Seitenwände
- Beliebig (auch nachträglich) erweiterbar
- Kein Vlies für die Ummantlung notwendig
- Auch als Pakete (2 - 5 x 900 l) erhältlich



Ideal auch zur Erweiterung von Regenwasseranlagen

Sickeriglu 900 Liter System Profi, Sicherheit geht vor

Die Dimensionierung ergibt sich aus den angeschlossenen (Dach-)Flächen, der Sickerfähigkeit des Bodens (kf-Wert) und der angenommenen Regenspende.



Stk. 329.99



MASSIV-HOLZ-MAUER

EINFACH ÖKOLOGISCH, ENERGIEEFFIZIENT UND WOHNGESUND

Die Massiv-Holz-Mauer® für Wände aus reinem Holz ist eine qualitativ sehr hochwertige und revolutionär einfache Alternative zur konventionellen Nassbauweise mit Stein und Beton, sowie der konventionellen Holzbauweise mit Leim und Chemie.

DER AUFBAU DER MASSIV-HOLZ-MAUER®

Die MHM-Wandelemente bestehen aus kreuz- und lagenweise flach angeordneten Nadelholz-Brettern. Diese werden mit einer speziellen Vernagelung dauerhaft miteinander verbunden. Diese Nageltechnik ermöglicht eine äußerst schnelle, rationale und effiziente Herstellung.

Die Wandelemente unterscheiden sich je nach Verwendung als Innen- oder Außenwand (Anzahl der Brettlagen) und in der Beplankung bzw. Dämmung.

Die Außenwand bildet die thermische Hülle. Eine Oberflächenformgebung der

Rohbretter in Form von kleinen Nuten (Profile) erzeugt in der fertigen Wand ein Luftpolster, welches den Dämmwert gegenüber normalem Vollholz um ca. 20 % verbessert.

Die MHM-Außenwand aus drei Zonen

- Massiv-Holz-Mauer® (Grundwand)
- Innenbeplankung (Trockenbauwerkstoffe oder Lehmputz)
- Außenfassade (Dämmung, Holz-, Putz- oder Klinkerfassade)

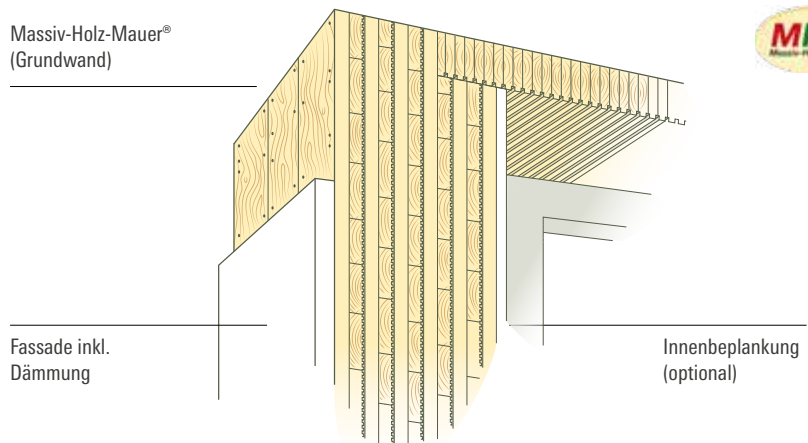
Preisinformationen für die Massiv-Holz-Mauer®

- Preis: ab 96,95€ pro m²
- Mauerstärken von 11,5 - 34,0 cm
- Sichtoberflächen in nordischer Fichte, Kiefer, Eiche, Zirbelholz oder sonstige auf Anfrage möglich



Vereinbaren Sie einen Termin

Massiv-Holz-Mauer® (Grundwand)



PHOTOVOLTAIK
INDACH

PROFITIEREN SIE VON DER KRAFT DER SONNE UND WERDEN SIE IHR EIGENER ENERGIELIEFERANT!

Bei uns erhalten Sie hochwertige Produkte und eine fachkompetente Beratung durch unsere qualifizierten Mitarbeiter.

INDACH, AUFDACH, FLACHDACH

Wir bieten Planungssicherheit: Mit unseren exakten Berechnungen stellen wir sicher, dass Ihre Photovoltaik-Anlage optimal auf Ihre individuellen Bedürfnisse zugeschnitten ist.

Großen Wert legen wir auf faire und transparente Preise, damit am Ende keine bösen Überraschungen auf Sie warten. Auf unser Angebot können Sie sich verlassen!

In den meisten Fällen können wir sofort liefern. Viele unserer PV-Anlagen haben wir am Lager und sind sofort einsatzbereit.

Sichern Sie sich jetzt eine nachhaltige und zukunftsfähige Energiequelle und profitieren Sie von unseren erstklassigen PV-Produkten und unserem fachkompetenten Service.


Fachberater Dach, Holz und Photovoltaik

SPRECHEN SIE MICH GERNE AN.

Oswald, Soeren
+49 (40) 769 68-5752
Soeren.Oswald@bauwelt.eu

KLEINES KRAFTWERK AUF IHREM BALKON

Die Installation eines Balkonkraftwerks ist denkbar einfach und erfordert keine aufwändigen baulichen Maßnahmen. Deshalb ist es auch für Mieter besonders geeignet, die einen eigenen Beitrag zur Energiewende leisten möchten. Je nach Wohnort und örtlicher Energiepolitik gibt es auch interessante Förderungen und Anreize für den Einsatz von Balkonkraftwerken.



Sofort ab Lager verfügbar



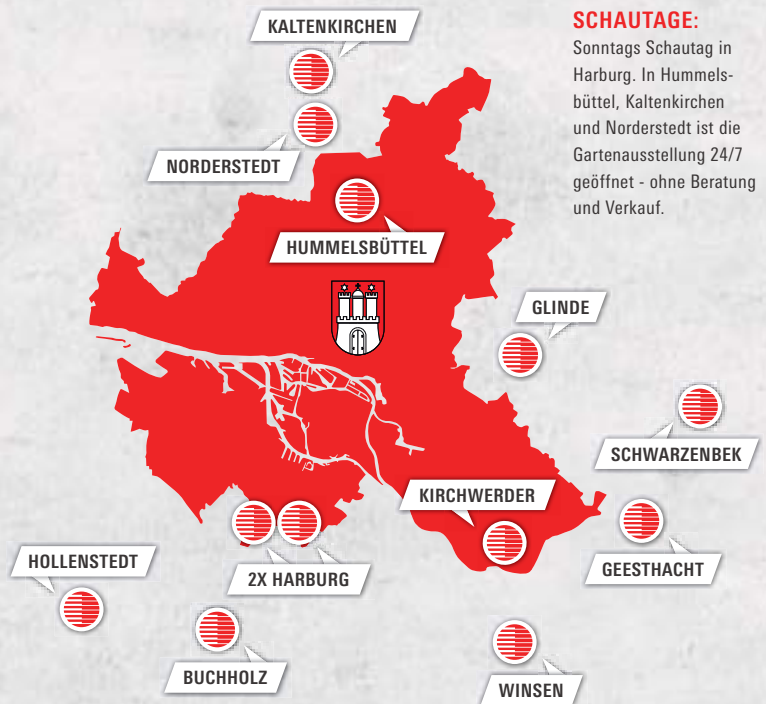
KOMPETENZ ZEIGT PRÄSENZ

Mit 12 Standorten in und um Hamburg bietet die bauwelt unschlagbare Vorteile für **Profikunden und Privatkunden** im Baubereich: beste Produkt-Qualität, umfassende Beratung sowie schnelle und zuverlässige Lieferung. Erleben Sie unsere aufwendig und liebevoll gestalteten **Garten-Welten**. Lassen Sie sich durch die vielen Möglichkeiten an Materialien aus Naturstein, Holz, Pflasterklinker, Betonstein, Keramik kombiniert mit Licht, Wasser und Pflanzen inspirieren.



FOLGEN SIE UNS AUF SOCIAL MEDIA.

- **HAUPTSITZ HARBURG**
Maldfeldstraße 22
21218 Seevetal
- **BUCHHOLZ**
Brauerstraße 14
21244 Buchholz
- **GEESTHACHT**
Steinstraße 40
21502 Geesthacht
- **GLINDE**
Möllner Landstr. 128
21509 Glinde
- **HARBURG - DACHFH.**
Maldfeldstraße 23
21218 Seevetal
- **HOLLENSTEDT**
Wohlesbosteler Str. 6
21279 Hollenstedt
- **HUMMELSBÜTTEL**
Poppenbütteler Weg 31
22339 Hamburg
- **KALTENKIRCHEN**
Carl-Zeiss-Straße 7
24568 Kaltenkirchen
- **KIRCHWERDER**
Kirchw. Hausdeich 406
21037 Hamburg
- **NORDERSTEDT**
Niendorfer Str. 85
22848 Norderstedt
- **SCHWARZENBEK**
Röntgenstraße 38
21493 Schwarzenbek
- **WINSEN**
Max-Planck-Straße 20
21423 Winsen



SCHAUTAGE:
Sonntags Schautag in Harburg. In Hummelsbüttel, Kaltenkirchen und Norderstedt ist die Gartenausstellung 24/7 geöffnet - ohne Beratung und Verkauf.

IMMER FÜR SIE ERREICHBAR.

Tel. 040 - 769 68 0 • Fax 040 - 769 68 209
info@bauwelt.eu • www.bauwelt.eu